

1011. 10109.

MINISTERUL CULTELOR SI INSTRUCTIUNEI PUBLICE

BIUROUL STATISTIC

B 301531

STATISTICA
INVETĂMÎNTULUI SECUNDAR

DIN

ROMANIA

PE ANII SCOLARI

1889-1890, 1890-1891, 1891-1892

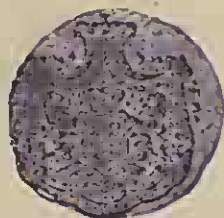
LUCRĂȚĂ DIN ORDINUL MINISTERULUI INSTRUCTIUNEI PUBLICE

DE

FREDERIC DAMÉ
ȘEFUL BIUROULUI STATISTIC

C. Krupp

14642.



BUCUREȘCI
LITO-TIPOGRAFIA CAROL GÖBL
16, STRADA DOAMNEI, 16
1892.

BIBLIOTECA CENTRALĂ
UNIVERSITATEA DE LA BUCUREȘTI

31:73 (498) "1889/1892"

COTR 10 HCH

RC 63/03

CONTROL 1991

261

D

B.C.U. Bucuresti



C14642

RAPORT

CĂTRE

D. MINISTRU AL CULTELOR ȘI INSTRUCȚIUNEI PUBLICE

Domnule Ministru,

Am onoare să vă prezint Statistica învățământului secundar pe anii școlari 1889-90, 1890-91 și 1891-92.

Cea din urmă publicare statistică a Ministerului Cultelor și Instrucțiunii publice este cea din 1890, privitoare la anul școlar 1889-90 (1).

În 1888, d. dr. Al. Vitzu publicase un studiu foarte complet asupra școalelor secundare din Muntenia în anul 1885-86.

În datele oficiale ce le-am întrebuințat pentru alcătuirea lucrării de față, lipsesc mai întâi ori-ce date privitoare la învățământul secundar privat; mai lipsesc datele privitoare la internți, bursieri și solvenți; și, în sfârșit, datele privitoare la școalele ce depind de cele-lalte ministere.

Fără aceste date nu putem avea o icoană fidelă a mersului învățământului secundar la noi.

Eu voi răuga dar, Domnule Ministru, să bine-voiți a aproba modificarea formularelor actualmente existente și cari nu sunt destul de complete și a interveni pe lângă Ministerul de Resbel, de Comerț și de

Învățământul secundar și special pe anul școlar 1888-89, București, 1890.

Dr. Alex. N. Vitzu, Studiu asupra învățământului secundar din România și în special cel din Circumscripția I, București, 1888.

Lucrări publice ca să putem avea, în anul viitor, rezultatele tuturor școalelor publice. Este de sperat că, în curând, vom primi și datele privitoare la învățământul privat, ast-fel în cât Ministerul să poată prezenta, de azi înainte, în fie-care grad de învățământ, o statistică completă.

Am împărțit lucrarea mea în două:

1° Invățământul secundar de băeți;

2° Invățământul secundar de fete,

fie-care divisiune făcând obiectul unui raport deosebit.

Veți găsi, Domnule Ministru, sub rubrice distincte, datele cele mai amănunțite despre mersul tuturor școalelor în acești trei ani din urmă, date ce sunt resumate apoi în tabele recapitulative și în diagrame.

Vă rog să primiți, Domnule Ministru, expresiunea simțimentelor mele cele mai devotate.

Bucuresci, 14 Decembre, 1892.

Șeful biuroului Statistic

FRÉDÉRIC DAMÉ.

STATISTICA
INVĚȚĂMĚNTULUI SECUNDAR

DE

B A E Ț I

INVĚȚĂMĚNTUL SECUNDAR

DE

B A E Ț I



Domnule Ministru,

Avem astăzi 53 școale secundare, cari se imparte ast-fel:

Licee clasice	10
Gimnasil clasice	17
Liceu real	1
Gimnasil reale	11
Institute Pedagogice . . .	5
Seminariil ortodoxe	8
Seminariu mahometan . . .	1

Poporașiunea școlară, în acești trei ani din urmă, a mers crescând:

<u>ANII</u>	<u>Inscriși</u>	<u>Prezenți la examen</u>	<u>Promovați</u>
1889—90	8.870	7.852	4.943
1890—91	9.794	8.502	4.975
1891—92	10.317	8.943	6.394

Această creștere se constată în toate școalele, în afară de seminariil, precum reese din tabela resumativă No. 51.

O repede ochire asupra rezultatelor ce mi le-am putut pro-

cura de la 1875 încoace, ne arată cât de mult, după un mic progres, a progresat numărul elevilor ce s'au înscris în școalele secundare.

Iată aceste cifre:

<u>ANII</u>	<u>Elevi înscriși</u>
1876—77	7.281
1877—78	7.363
1878—79	6.890
1879—80	6.776
1880—81	6.604
1881—82	6.438
1882—83	6.588
1888—89	8.269
1889—90	9.794
1890—91	10.794
1891—92	10.317

Dar trebuie să observăm că, în același timp, vedem progresând, într'o proporțiune îngrijitoare, numărul elevilor neortodocși și mai ales acela al elevilor de confesiunea mosaică.

Cred, de datoria mea, Domnule Ministru, să atrag deosebită atențiune a d-voastre asupra următoarele cifre:

<u>ANII</u>	<u>Ortodocși</u>	<u>Neortodocși</u>		<u>Mosaici</u>	<u>Catolici</u>	<u>Alte confesii</u>
1876—77	6.794	487	din care	372	54	61
1877—78	6.805	558	» »	447	54	57
1878—79	6.314	576	» »	464	49	63
1879—80	6.134	632	» »	530	39	63
1880—81	5.920	684	» »	562	65	57
1881—82	5.733	705	» »	574	67	64
1888—89	7.267	1.002	» »	775	135	92
1889—90	7.657	1.223	» »	931	175	117
1890—91	8.619	1.175	» »	869	191	115
1891—92	8.912	1.490	» »	1.141	190	159

Iată acum proporțiile acestor cifre.

ANII	Ortodoxi	Neortodoxi		Mosaici	Catolici	Alte confesiuni
1876—77	93.3 %	6.7	din care	5.1	0.7	0.9
1877—78	92.5 %	7.5	» »	6.0	0.7	0.8
1878—79	91.7 %	8.3	» »	6.7	0.7	0.9
1879—80	90.7 %	9.3	» »	7.8	0.8	0.9
1880—81	89.7 %	10.3	» »	8.3	1.0	0.8
1881—82	89.1 %	10.9	» »	8.9	1.0	1.0
1888—89	87.9 %	12.1	» »	9.3	1.0	1.3
1889—90	86.2 %	13.8	» »	10.4	2.1	1.3
1890—91	88.0 %	12.0	» »	8.9	2.0	1.1
1891—92	85.7 %	14.3	» »	10.9	1.9	1.5

Va se zică, în 15 ani, numărul Evreilor s'a îndoit și elementul ortodox a mers mereu descrescând.

Ca să ne dăm mai bine seamă de acest fenomen, ar trebui să scoatem din socoteală școlile în care nu intră de cât ortodoxi, cum sunt seminarele și școlile normale, și să nu ne ocupăm de cât de populațiunea din liceele și gimnaziile clasice și reale.

Iată ce ne spun cifrele, în această privință:

ANII	Ortodoxi	Neortodoxi		Mosaici	Catolici	Alte confesiuni
1889—90	6.665	1.223	din care	931	175	117
1890—91	7.514	1.275	» »	969	191	115
1891—92	7.898	1.482	» »	1.133	190	159

Proporția este deci:

ANII	Ortodoxi	Neortodoxi		Mosaici	Catolici	Alte confesiuni
1889—90	84.5 %	15.5	din care	11.8	2.5	1.5
1890—91	85.5 %	14.5	» »	11.0	2.4	1.4
1891—92	84.1 %	15.9	» »	12.1	2.0	1.3

Dacă am privi acum rezultatele din cele trei circumscripțiuni școlare, am vedea că proporțiunea elementelor neortodoxe abia atinge 5% în Oltenia, întrece 15% în Muntenia și se urcă la 25% în Moldova. Am dat cifrele complete într'o tabelă specială (1).

* * *

(1) A se vedea tabela No. 54—55.

În toate scoalele se poate observa că, în termen de mijloc, 12 — 14% din elevii înscriși nu se prezintă la examen și că aproape 40% nu sunt promovați (1).

În același timp, se poate constata că cea mai mare parte din elevii care urmează cele patru clase inferioare ale învățământului secundar nu merg înainte și nu completează studiile lor.

Acest fapt este cu atât mai regretabil cu cât modul cum este alcătuit astăzi învățământul secundar inferior, nu permite celor care au absolvit cele patru clase gimnaziale sau liceale d'a eșii din școală cu o diplomă care le-ar da oare-cari drepturi, nici cu cunoștințe îndestulătoare.

* * *

Cel-alt fapt care rezultă din statistica comparată a anilor de la 1876 încoace, este descreșterea numărului elevilor din seminare.

Iată cifrele:

ANII	Muntenia	Moldova	Total
1876—77	1814	1109	2923
1877—78	1576	1359	2935
1878—79	1465	1199	2664
1879—80	1198	1059	2257
1880—81	1079	932	2011
1881—82	804	708	1512
1888—89	304	267	571
1889—90	289	253	541
1890—91	307	289	596
1891—92	287	311	598

Această descreștere se explică în parte prin faptul că seminarele nu mai primesc elevi externi. Dar, fiind dat că numărul de elevi ce urmează cursurile seminariale s'a micșorat într-o proporțiune foarte însemnată și că numărul de scoale a rămas tot același, costul acestui învățământ revine mai scump de cât la toate cele

(1) Tabela No. 51.

alte scoale secundare. Un elev de seminar costă pe Stat peste 800 lei, și anume, pentru anul 1891 — 92.

	Costul învățământului		Cât vine de elev	
	Lei.	B.	Lei.	B.
La Seminarul Central Bucuresei . .	101.735.	15	748.	05
» » din Iași	104.987.	—	826.	66
» » » Galați	46.860.	65	781.	01
» » » Roman	60.875.	—	742.	58
» » » Curtea d'Argeș	91.837.	70	1.126.	90
» » » R.-Vâlcei	52.702.	—	1.054.	04
» » » Buzău	43.681.	50	793.	21
» » » Huși	43.697.	20	1.040.	41

* * *

Învățământul secundar fiind gratuit la noi, cheltuielile ce le suportă Statul sunt foarte mari.

Ast-fel, un elev de liceu a costat pe Stat:

	Lei. B.
In 1889—90	284,84
» 1890—91	293,70
» 1891—92	293,84

Un elev de gimnasiu clasic a costat :

	Lei. B.
In 1889—90	249,90
» 1890—91	229,34
» 1891—92	239,62

Un elev de gimnasiu real a costat:

	Lei. B.
In 1889—90	226,18
» 1890—91	218,32
» 1891—92	220,66

Luând numai cifrele pe anul școlar 1891—92, vedem că un elev, în școalele secundare clasice și reale, costă pe Stat, anual, 251 lei 37 bani.

În Franța, întreținerea liceelor costă 25.785.343 lei, din care 7.823.755 lei dați de Stat, 96.872 lei dați de comune și de județe și restul de părinții elevilor. Ast-fel în cât, deși un elev de liceu costă în Franța mai mult de cât la noi (479 lei), Statul francez cheltuesce mai puțin; căci, din suma de 479 lei, 330 lei sunt plătiți de părinți și numai 149 lei de Stat, de comune și de județe.

În colegiile franceze, cari au tot opt clase ca liceele, un elev costă 425 lei, din cari 250 lei plătiți de părinți, 72 lei de Stat și 103 de comune și județe.

Luând toate sumele ce Statul român le cheltuesce pentru școalele clasice și reale, vedem că un elev îl costă pe an 250 lei, pe când în Franța, luând de asemenea cheltuețele tuturor liceelor și colegiilor, constatăm că un elev nu costă pe Stat de cât 110 lei anual.

* * *

În acești din urmă trei ani s'au creat câte-va școale noi, atât la învățământul clasic cât și la învățământul real.

Gimnasiul Lazăr, din Bucuresci, în 1890, s'a transformat în liceu; în anul acesta, gimnasiul Mihaiu Bravul, tot din Bucuresci, s'a transformat de asemenea în liceu.

Sucursala liceului Mateiu Basarab, din Bucuresci, a devenit astăzi gimnasiul Șinkai. În 1890, s'a înființat gimnasiul clasic din Tulcea, și, în 1891, gimnasiul clasic din Huși.

La învățământul real s'au adăugat trei gimnasii: unul la Turnu-Măgurele în 1889, unul la Vaslui în 1890 și unul la Tîrgu-Jiu în 1890.

Seminarele au rămas în același număr. S'a înființat însă, la 1 Ianuarie 1892, un seminar mahometan la Babadag.

S'a creat, în anul acesta, o școală normală de învățători la Craiova.

* * *

Numărul profesorilor care predă cursuri în școalele secundare de băieți este astăzi de 802, și se împart ast-fel:

	<u>Definitivi și Provisorii</u>	<u>Suplinitori</u>	<u>Total</u>
Licee clasice	191	76	267
Gimnasil clasice	117	73	190
Licee reale	10	7	17
Gimnasii reale	36	66	102
Institute pedagogice	69	69	138
Seminare	59	27	86
Seminar mahometan	—	2	2
Total	<u>482</u>	<u>320</u>	<u>802</u>

* * *

Veți găsi, Domnule Ministru, în tabele speciale și în tabele re-sumative costul învățământului pentru fie-care școală și grupuri de școale.

Am publicat de asemenea, pentru fie-care grupuri de școale tablouri arătând starea părinților elevilor. Aceste date nu sunt poate de o exactitate foarte riguroasă, dar ele ne dau indicațiuni aproximative din cele mai interesante asupra populațiunii școalelor noastre secundare.

Primiți, Domnule Ministru, expresiunea simțimentelor mele cele mai devotate.

Bucuresci, 14 Decembre, 1892.

Șeful biuroului Statistic

FRÉDÉRIC DAMÉ.

STATISTICA
INVÊȚĂMÎNTULUI SECUNDAR

DE

BAEȚI



TABLOURI

LICEE CLASICE

GIMNASII CLASICE

LICEU ȘI GIMNASII REALE

INSTITUTE PEDAGOGICE

SEMINARIU

A

LICEE CLASICE

1. CORPUL DIDACTIC
2. STATISTICA ELEVILOR
3. ELEVII DUPĂ CONFESIUNE
4. COSTUL INVÊTĂMÎNTULUI
5. STAREA PĂRINȚILOR ELEVILOR
6. DATE PRIVITOARE LA LICEE

INVETĂMÎNTUL SECUNDAR

LICEE CLASICE

PERSONALUL DIDACTIC

Anul scolar 1892—93.

No. de ordine	DEMUMIREA ȘCOALEI	O R A Ș E	PERSONALUL DIDACTIC		
			Definitivi și provizorii	Suplinitori	TOTAL
1	Liceul Sf. Sava	București	22	12	34
2	• Matei Băsarab	•	23	12	35
3	• Lazăr	•	20	4	24
4	• Național	Iași	22	8	30
5	• Carol I	Craiova	17	8	25
6	• Codreanu	Berlad	19	5	24
7	• Laurian	Botoșani	16	7	23
8	• Sf. Petru și Pavel	Ploesci	19	5	24
9	• Unirea	Focșani	16	7	23
10	• Miron Costin	Galați	17	8	25
		Total . .	191	76	267

INVÊTĂMÎNTUL SECUNDAR

LICEE CLASICE

ELEVI INSCRIȘI

Anii școlari 1889—90, 1890—91 și 1891—92.

No. de ordine	DENUMIREA ȘCOALEI	ORAȘE	NUMERUL ELEVILOR INSCRIȘI													TOTAL											
			Clasa I și divisionară		Clasa II		Clasa III		Clasa IV		Clasa V și division.		Clasa VI		Clasa VII												
			1889/90	1890/91	1891/92	1889/90	1890/91	1891/92	1889/90	1890/91	1891/92	1889/90	1890/91	1891/92	1889/90		1890/91	1891/92									
1	Liceul Sf. Sava . . .	Bucuresei	133	120	146	96	86	60	62	64	50	60	49	109	101	87	84	69	63	51	43	32	583	531	527		
2	„ Mat. Basarab	„	265	244	191	108	132	98	88	96	72	73	87	102	98	100	66	64	68	49	46	58	751	753	674		
3	„ Lazăr . . .	„	—	—	159	147	—	76	70	—	58	66	—	51	55	—	66	39	—	24	29	—	8	20	—	428	426
4	„ Național . .	Iași	161	145	149	94	95	119	62	74	69	62	44	61	67	89	96	40	46	65	27	32	38	513	526	597	
5	„ Carol I . . .	Craiova	178	219	210	119	130	141	112	102	119	58	78	52	53	77	31	32	40	27	27	28	577	641	633		
6	„ Codrescu . .	Birlad	94	109	113	43	55	54	27	26	41	15	22	20	21	12	23	6	17	11	12	6	14	218	246	276	
7	„ Laurian . .	Botoșani	126	128	121	62	81	71	43	51	53	32	38	36	22	23	28	10	18	13	21	7	12	316	346	334	
8	„ Sf. Petre și P.	Plocești	113	135	146	81	72	102	53	63	55	62	46	44	38	47	44	20	33	29	20	19	29	387	414	449	
9	„ Unirea . . .	Focșani	113	123	137	69	63	82	37	37	53	33	29	36	20	28	22	7	15	20	10	6	10	289	301	300	
10	„ Miron Costin	Galați	132	139	159	38	54	82	38	33	32	31	28	30	21	22	25	14	12	19	11	5	9	285	293	356	
		Total . .	1,315	1,508	1,519	710	844	905	520	601	624	416	459	496	452	539	541	278	330	357	228	198	250	3,919	4,479	4,692	

INVEȚĂMENTUL SECUNDAR

LICEE CLASICE

ELEVI PRESENȚI LA EXAMEN

Anii școlare 1889—90, 1890—91 și 1891—92.

Tablea No. 2.

No. de ordine	DENUMIREA ȘCOALEI	ORAȘE	NUMERUL ELEVILOR PRESENȚI LA EXAMEN														TOTAL									
			Clasa I și divizionară		Clasa II și divizion.		Clasa III		Clasa IV		Clasa V și divizion.		Clasa VI		Clasa VII		1889/90	1890/91								
			1889/90	1890/91	1889/90	1890/91	1889/90	1890/91	1889/90	1890/91	1889/90	1890/91	1889/90	1890/91	1889/90	1890/91										
1	Liceul Sf. Sava . . .	București	113	99	116	87	76	75	54	60	47	40	47	44	89	88	75	70	37	53	43	37	30	496	444	440
2	M. Basarab . . .	"	207	195	159	98	116	90	77	84	62	66	63	75	80	87	75	59	53	56	45	39	56	632	637	673
3	Lazar	"	—	134	131	—	71	66	—	53	59	—	43	53	—	47	30	—	21	28	—	5	12	—	374	379
4	Național	Iasi	144	123	122	90	84	108	58	65	64	67	41	67	57	78	69	39	43	62	20	25	38	465	459	520
5	Carol I	Crilova	151	181	171	104	116	126	97	95	108	51	75	73	41	43	53	28	27	33	24	22	21	195	245	249
6	Colreanu	Bețad	80	109	98	39	55	60	27	26	41	14	22	18	19	19	4	17	10	12	4	13	195	271	266	
7	Laurian	Botoșani	104	82	90	52	71	57	43	43	42	31	31	28	21	20	18	10	18	10	21	6	11	282	271	266
8	Sf. Petru și P.	Ploești	108	124	132	80	63	94	49	68	60	59	44	44	38	39	39	20	32	29	20	18	29	374	378	417
9	Unirea	Poștani	100	116	103	66	60	76	33	34	50	32	28	33	18	26	15	6	12	17	10	6	9	265	282	303
10	Miron Costin . .	Galați	119	121	131	36	48	77	33	31	31	28	26	28	16	17	20	9	9	14	10	4	8	251	256	309
Total			1426	1384	1251	652	769	819	471	549	654	578	420	453	379	457	413	245	269	312	205	166	227	3456	3905	4031

INVETĂMÎNTUL SECUNDAR

LICEE CLASICE

ELEVI PROMOVAȚI

Anii școlari 1889—90, 1890—91 și 1891—92.

No. de ordine	DENUMIREA ȘCOALEI	ORAȘE	NUMÉRUL ELEVILOR PROMOVAȚI																							
			Clasa I și divizionară		Clasa II și divis.		Clasa III		Clasa IV		Clasa V și divis.		Clasa VI		Clasa VII		TOTAL									
			1890/91	1891/92	1889/90	1890/91	1891/92	1889/90	1890/91	1891/92	1889/90	1890/91	1891/92	1889/90	1890/91	1891/92	1889/90	1890/91	1891/92							
1	Liceul Sf. Sava . . .	București	48	58	60	42	48	55	33	33	21	29	26	36	58	64	49	43	31	38	39	35	28	292	285	287
2	„ M. Basarab . . .	„	87	107	69	70	90	45	64	61	41	64	51	67	60	73	59	51	48	48	42	38	52	438	468	381
3	„ Lazăr	„	—	57	63	—	47	49	—	36	37	—	34	46	—	31	19	—	17	25	—	5	9	—	227	248
4	„ Național	Iași	79	82	96	67	70	104	29	52	58	39	39	52	38	67	55	32	41	54	18	24	37	302	375	456
5	„ Carol I	Craiova	56	130	119	56	113	88	41	87	69	23	62	39	29	36	42	29	27	33	20	22	21	236	477	411
6	„ Codreanu	Berlad	35	31	34	26	26	29	23	9	32	8	15	15	17	10	19	4	9	10	11	4	13	124	104	152
7	„ Laurian	Botoșani	81	40	52	44	42	31	31	29	29	22	25	20	16	13	14	8	13	10	21	6	7	223	168	163
8	„ Sf. Petru și P. . .	Ploiești	50	82	90	30	44	77	26	43	42	29	42	44	17	25	35	15	29	29	17	16	29	184	281	346
9	„ Unirea	Focșani	41	76	52	31	48	48	25	29	45	27	23	32	15	20	13	6	11	15	10	6	9	155	213	214
10	„ Miron Costin . .	Galăț	51	66	63	25	32	48	22	26	21	17	17	14	11	12	13	6	9	11	9	4	8	141	165	178
		Total .	528	729	698	391	560	574	294	405	395	258	334	365	252	351	318	185	235	273	187	160	213	2,095	2,774	2,836

INVEȚĂMÎNTUL SECUNDAR

LICEE CLASICE

ELEVI DE CONFESIUNEA MOSAICĂ (INSCRIȘI)

Anii școlari 1889—90, 1890—91 și 1891—92

No. de ordine	DENUMIREA ȘCOALEI	ORAȘE	NUMERUL ELEVILOR DE CONFESIUNEA MOSAICĂ INSCRIȘI														TOTALURI										
			Clasa I		Clasa II		Clasa III		Clasa IV		Clasa V		Clasa VI		Clasa VII		1889/90	1890/91									
			1889/90	1890/91	1891/92	1889/90	1890/91	1891/92	1889/90	1890/91	1891/92	1889/90	1890/91	1891/92	1889/90	1890/91	1891/92										
1	Liceul Sf. Sava . . .	București	1	1	1	1	—	3	3	2	1	2	4	4	—	3	6	3	4	1	1	17	16	11			
2	M. Lasarab . . .	"	63	35	68	35	17	25	30	10	19	17	8	20	38	13	33	9	13	18	6	7	9	189	103	182	
3	Lazăr	"	—	20	7	—	12	11	—	7	7	—	6	8	—	8	9	—	5	5	—	5	6	63	63	66	
4	National	Iasi	14	8	5	3	10	17	2	1	7	4	1	30	25	23	12	17	19	7	11	15	14	13	15	15	
5	Carol I	Cratiova	3	2	4	2	2	3	6	2	1	3	1	1	4	1	—	—	2	1	—	—	1	26	34	37	
6	Codreanu	Berlad	13	20	20	5	3	7	2	3	1	3	3	3	3	3	—	2	8	5	11	2	102	111	93		
7	Laurian	Botofani	43	47	35	15	25	24	10	10	11	8	10	9	13	9	5	2	8	5	11	2	4	6	11		
8	Sf. Petru și P. . .	Ploesti	1	2	2	—	1	2	1	2	—	—	1	1	—	—	—	—	1	—	—	—	1	2	37	40	40
9	Unirea	Focșani	7	15	13	6	3	7	5	5	2	7	3	5	8	8	3	2	5	3	2	1	—	31	41	52	
10	Miron Costin . . .	Galați	11	15	22	3	7	11	4	4	3	8	5	4	7	5	5	1	2	6	—	—	—	—	—		
	Total.		158	165	167	72	81	108	49	48	56	52	42	52	100	81	84	29	59	71	30	27	43	430	503	584	

INVETĂMÎNTUL SECUNDAR

LICEE CLASICE

ELEVI DE CONFESIUNEA MOSACĂ (PRESENȚI LA EXAMEN)

Anii școlari 1889—90, 1890—91 și 1891—92

No. de ordine	DENUMIREA ȘCOALEI	ORAȘE	NUMÉRUL ELEVILOR DE CONFESIUNEA MOSACĂ PRESENȚI LA EXAMEN																							
			Clasa I		Clasa II		Clasa III		Clasa IV		Clasa V		Clasa VI		Clasa VI		TOTAL									
			1890/91	1891/92	1890/91	1891/92	1890/91	1891/92	1890/91	1891/92	1890/91	1891/92	1890/91	1891/92	1890/91	1891/92	1890/91	1891/92								
1	Liceul Sf. Sava . . .	București	1	—	—	2	2	2	—	2	4	1	—	3	1	3	4	—	1	17	6	9				
2	„ M. Basarab . . .	„	26	40	17	10	23	16	9	15	15	7	15	28	10	26	5	10	14	7	8	156	141			
3	„ Lazăr . . .	„	—	20	7	—	11	9	—	6	6	—	6	8	—	6	8	—	4	5	—	3	7	—		
4	„ Național . . .	Iasi	14	7	4	8	10	16	2	1	7	4	3	1	27	9	23	12	17	17	6	11	15	68	58	
5	„ Carol I . . .	Craiova	2	2	4	2	2	3	4	2	1	3	1	1	1	4	1	—	—	1	4	—	—	1	12	12
6	„ Codreanu . . .	Berlad	6	19	17	5	3	7	2	3	1	2	3	3	—	3	3	—	1	—	—	—	—	1	15	32
7	„ Laurian . . .	Botoșani	29	26	22	11	18	19	10	9	8	8	7	6	11	7	8	2	8	3	11	1	4	82	76	
8	„ Sf. Petre și P. . .	Plocești	—	—	2	3	—	2	—	—	2	—	1	—	—	—	2	—	—	1	—	—	—	1	3	—
9	„ Unirea . . .	Pocșani	6	15	11	6	3	6	5	5	2	7	3	5	6	3	1	3	5	2	1	2	1	2	33	36
10	„ Miron Costin	Galați	11	13	16	3	7	10	4	5	3	8	4	3	2	5	4	—	1	4	—	—	—	—	28	35
		Total . . .	129	129	123	63	65	96	43	42	46	49	33	45	79	51	73	23	46	56	28	23	40	414	389	479

INVENTARIUL SECUNDAR

LICEE CLASICE

ELEVII DE CONFESIUNEA MOSAICĂ (PROMOVAȚI)

Anii școlari 1889—90, 1890—91 și 1891—92.

Tabela No. 7.

No. de ordine	DENUMIREA ȘCOLEI	ORAȘE	NUMERUL ELEVILOR DE RIT MOSAIC PROMOVAȚI																											
			Clasa I		Clasa II		Clasa III		Clasa IV		Clasa V		Clasa VI		Clasa VII		TOTAL													
			1889/90	1890/91	1891/92	1889/90	1890/91	1891/92	1889/90	1890/91	1891/92	1889/90	1890/91	1891/92	1889/90	1890/91		1891/92												
1	Liceul Sf. Sava . . .	București	1	1	—	1	1	1	—	2	2	—	3	3	—	2	1	1	13	8	7									
2	„ M. Basarab . . .	„	38	12	22	18	9	15	10	6	10	14	5	13	14	7	18	2	6	7	100	52	95							
3	„ Lazăr	„	—	13	14	—	9	2	—	3	4	—	4	7	—	5	5	—	3	6	—	43	30	30						
4	„ Național	Iasi	5	2	4	1	9	14	2	1	5	2	2	1	15	19	13	10	16	15	6	10	14	40	59	72				
5	„ Carol I	Craiova	2	2	4	—	2	2	1	2	1	2	1	1	1	1	—	—	—	—	—	—	—	—	6	12	14			
6	„ Codreanu	Berlad	3	4	7	2	—	5	1	3	—	1	2	2	—	3	6	4	1	—	—	—	—	—	7	13	18			
7	„ Laurian	Itoșani	15	14	13	8	10	8	6	7	6	5	5	3	3	6	4	2	1	—	—	—	—	—	47	45	38			
8	„ Sf. Petru și P. . .	Ploeset	—	—	—	—	—	—	—	—	—	—	—	—	—	—	—	—	—	—	—	—	—	—	—	—	—	11		
9	„ Unirea	Focșani	2	11	6	4	3	3	4	5	2	5	2	5	5	6	6	3	1	2	4	2	1	2	—	—	—	22	30	26
10	„ Miron Costin . .	Galati	7	9	13	2	3	7	2	3	3	5	5	2	3	3	3	—	1	3	—	—	—	—	—	—	—	18	23	31
		Total	93	68	74	26	46	60	25	26	31	36	23	38	46	54	54	16	39	47	21	21	35	253	285	312				

INVETĂMÎNTUL SECUNDAR
LICEE CLASICE

ELEVI CĂTOLICI, PROTESTANȚI ȘI DE ALTE CONFEESIUNI, ÎNSCRIȘI, PRESENȚI LA EXAMEN ȘI PROMOVAȚI

Anii școlari 1889—90, 1890—91 și 1891—92.

No. de ordine	DENUMIREA ȘCOALEI	ORAȘE	CĂTOLICI						PROTESTANȚI						ALTE CONFEESIUNI							
			1889/90		1890/91		1891/92		1889/90		1890/91		1891/92		1889/90		1890/91		1891/92			
			Înscriși la examen	Promovați	Înscriși la examen	Promovați	Înscriși la examen	Promovați	Înscriși la examen	Promovați	Înscriși la examen	Promovați	Înscriși la examen	Promovați	Înscriși la examen	Promovați	Înscriși la examen	Promovați	Înscriși la examen	Promovați		
1	Liceul Sf. Sava . . .	București	19	18	13	12	8	6	13	12	7	2	2	1	2	1	2	2	2	1	—	
2	„ M. Basarab . . .	„	27	21	15	15	12	12	42	35	30	9	8	5	13	12	10	24	21	17	10	
3	„ Izădr	„	—	—	6	6	6	1	1	1	—	—	—	—	—	—	—	—	—	—	6	
4	„ Național . . .	Iași	12	9	4	14	8	7	10	9	7	—	—	—	—	—	1	1	1	1	8	
5	„ Carol I	Grațova	11	10	4	18	15	13	12	11	4	4	1	2	2	10	10	9	—	—	—	
6	„ Codreanu . . .	Berlad	2	—	—	13	13	5	2	2	2	—	—	—	—	—	—	—	—	—	1	
7	„ Laurian	Botoșani	3	1	—	6	2	1	5	4	1	—	—	—	—	—	—	—	—	—	—	
8	„ Sf. Petru și P. . .	Ploesci	—	—	—	5	—	—	4	4	1	—	—	—	—	—	—	—	—	—	—	
9	„ Unirea	Focșani	4	4	4	4	3	3	4	4	2	—	—	—	—	—	—	—	—	—	16	
10	„ Miron Costin . .	Galați	9	8	4	5	4	4	8	5	3	—	—	—	—	—	—	—	—	—	4	
Total			87	71	44	98	74	57	101	88	65	15	14	7	17	15	13	37	34	29	45	
																						26
																						41
																						35
																						60
																						49
																						40

INVEȚĂMÎNTUL SECUNDAR
 LICEE CLASICE
 COSTUL INVEȚĂMÎNTULUI

Anul școlar 1889 — 1890

No. de ordine	DENUMIREA ȘCOALEI	ORAȘE	NUMERUL elevilor			SUMELE CHELTUIȚE			CÂT VINDE DE ELIV		
			Inscriși	Prezenți la examen	Promovați	Persoana	Material	TOTAL	Inscriși	Prezenți la examen	Promovați
1	Liceul Sf. Sava . . .	București	583	496	287	155.154.-	24.167.-	179.321.-	307,68	361,53	624,21
2	M. Basarab . . .	"	751	632	438	148.914.-	20.701.-	169.615.-	225,83	268,37	387,20
3	Lazăr	"	—	—	—	—	—	—	—	—	—
4	Național	Iasi	613	465	302	150.026,80	25.800.-	175.826,80	342,74	378,21	682,95
5	Carol I.	Crailova	577	496	236	131.228.-	16.694,50	146.922,50	254,61	290,21	622,82
6	Codeanu	Berlad	218	165	120	76.800.-	800.-	77.600.-	365,96	307,04	646,00
7	Laurian	Hotoșani	316	282	223	113.239,41	1.405.-	114.644,41	362,79	406,84	614,10
8	Sf. Petre și P. . .	Ploiești	387	314	184	83.699.-	1.200.-	84.899.-	219,38	227.-	461,41
9	Unirea	Focșani	289	265	155	79.140.-	405.-	79.545.-	272,24	390,16	613,19
10	Miron Costin . .	Galați	285	261	141	87.798.-	200.-	87.998.-	308,76	350,68	624,09
	Total		3.919	3.456	2.086	1.025.999,24	90.372,60	1.116.371,74	284,85	329,59	635,17

INVETĂMÎNTUL SECUNDAR
LICEE CLASICE
COSTUL INVETĂMÎNTULUI

Anul școlar 1890—91.

No. de ordine	DENUMIREA ȘCOALII	ORAȘE	NUMERUL elevilor			SUMELE CHELTUIE			CAT VINE DE ELEV		
			Inscriși	Prezenți la examen	Promovați	Personal	Material	TOTAL	Inscriși	Prezenți la examen	Promovați
1	Liceul Sf. Sava . . .	București	531	444	295	155.136,72	24.533,40	179.670,12	338,30	404,66	609,05
2	„ M. Basarab. . .	„	753	637	468	154.808,72	21.562,90	176.371,62	234,22	276,87	376,86
3	„ Lazăr	„	428	374	227	101.904,—	1.075,—	103.039,—	240,74	275,50	453,91
4	„ Național	Iași	526	459	375	151.706,32	24.906,40	176.612,72	335,76	384,77	470,97
5	„ Carol I	Craiova	641	559	484	131.228,—	15.694,—	146.922,—	229,41	262,83	303,96
6	„ Codreanu	Berlad	246	245	104	120.310,—	900,—	121.210,—	492,73	494,73	1.165,48
7	„ Laurian	Botoșani	346	271	168	113.239,84	1.405,—	114.644,84	331,34	423,04	682,40
8	„ Sf. Petru și P. . .	Ploesci	414	378	281	102.528,—	2.305,—	104.833,—	253,22	277,33	373,07
9	„ Unirea	Focșani	301	282	213	99.857,92	1.105,—	100.962,92	335,42	358,02	474,00
10	„ Miron Costin . .	Galați	293	256	166	90.366,—	890,—	91.256,—	311,45	356,44	549,73
		Total . . .	4.479	3.905	2.781	1.221.144,92	94.376,70	1.315.521,62	293,70	336,85	473,05

1. Liceul din Ploesci a primit de la Comună, pentru material, suma de 1.000 lei, care s'a trecut aici.

INVEȚĂMÎNTUL SECUNDAR

Tabela No. 11.

LICEE CLASICE

COSTUL INVEȚĂMÎNTULUI

Anul școlar 1891—1892.

No. de ordine	DENUMIREA ȘCOLII	ORAȘE	NUMERUL elevilor			SUMELE CHELTUIȚII			CĂTĂVINE DE ELIEV		
			Inscriși	Prezenți la examen	Promovați	Personal	Material	TOTAL	Inscriși	Prezenți la examen	Promovați
1	Liceul St. Sava . . .	București	527	440	287	155.136,72	24.533,40	179.670,12	340,95	408,36	626,31
2	„ M. Basarab . . .	„	614	573	381	154.808,72	21.562,00	176.371,02	287,25	307,80	462,91
3	„ Lazăr	„	426	379	248	111.976,—	2.335,—	114.311,—	268,33	301,01	460,50
4	„ Național	Iasi	597	520	436	157.089,44	28.459,60	185.548,04	310,86	336,82	406,00
5	„ Carol I	Crakova	693	685	411	131.228,—	15.694,60	146.922,60	212,01	251,16	337,47
6	„ Codreanu	Berlad	276	249	162	122.036,—	1.435,—	123.471,—	417,36	495,86	812,30
7	„ Laurian	Botoșani	334	236	163	111.244,44	1.300,—	112.544,44	336,86	439,61	690,44
8	„ Sf. Petru și P. . .	Ploeset	449	417	346	105.785,—	2.335,—	108.120,—	240,80	259,22	311,90
9	„ Unirea	Focșani	360	303	214	104.850,—	700,—	105.550,—	293,19	348,36	493,22
10	„ Miron Costin	Galati	366	309	178	102.401,00	6.199,40	108.600,00	305,05	351,45	610,11
		Total . . .	4632	4031	2836	1.256.552,02	104.654,70	1.361.107,32	293,84	337,65	479,92

INVETĂMÎNTUL SECUNDAR

LICEE CLASICE

STAREA PĂRÎNŢILOR ELEVILOR

în anul şcolar 1892—93

No. de ordine	DENUMIREA ŞCOALEI	ORAŞE	Profesiuni libere:													ORFANI			TOTAL					
			Profesori, ingineri, avocați	Medici, ingineri, avocați	Profesori, ingineri și medici	Profesori, ingineri și medici	Magistrați	Funcționari publici	Funcționari comerciali	Agricultori, proprietari și arendași	Tânăr	Negustori	Mercatori și Industriași	Meșteri	Handicrați	Militari	Servitori	Lucrători		Pensionari	TOTAL	De tătă	De tătă și de tătă	TOTAL
1	Liceul Sf. Sava . . .	București	59	23	22	7	71	2	61	2	55	11	3	—	19	2	—	—	23	360	84	23	22	121
2	„ M. Basarab . . .	„	47	30	61	13	126	40	156	27	215	99	24	9	18	13	11	19	19	878	135	24	30	189
3	„ Lazăr . . .	„	83	16	28	—	51	8	77	—	87	37	1	2	11	1	1	9	9	362	93	1	—	94
4	„ Național . . .	Ieși	72	53	48	4	88	13	146	5	80	11	78	1	11	2	—	—	49	661	93	40	19	152
5	„ Carol I . . .	Craiova	36	22	58	7	74	12	153	97	127	23	8	—	14	5	13	16	16	665	95	29	12	136
6	„ Cotreanu . . .	Berlad	11	14	35	—	32	7	39	7	55	15	4	2	4	10	5	2	2	242	29	—	9	38
7	„ Laurian . . .	Botoșani	13	8	26	1	64	2	49	10	50	24	46	10	—	3	5	14	325	36	16	8	60	
8	„ Sf. Petre și P. . .	Plocești	12	22	40	1	46	9	99	11	103	42	6	1	6	—	—	—	8	406	78	11	14	103
9	„ Unirea . . .	Focșani	12	17	43	—	43	—	76	41	106	38	—	2	9	—	8	1	396	47	27	12	86	
10	„ Miron Costin . . .	Galăț	15	17	23	4	42	3	31	12	94	27	18	1	9	4	39	6	345	55	12	11	78	
		Total . . .	310	222	384	37	637	96	887	212	972	327	188	28	101	40	83	147	4,640	745	183	137	1,065	

LICEE CLASICE

Anul înființării școlii și starea localului. — Starea cabinetelor de fizică, de chimie și de istoria naturală. — Starea bibliotecii.

În anul școlar 1891—92.

No. de ordine	DENUMIREA ȘCOLII	ORĂȘE	Anul înființării	Felul localului	Chiria anuală	Starea localului	Suprafața școlii în m. p.	Volumul școlii în m. c.	Cât volum vine de elev	Starea cabinetului de fizică	Starea laboratorului de chimie	Starea colecțiilor de sc. naturale	Biblioteca	Nr-ul volum.
1	Liceul Sf. Sava . . .	București	1816	proprie	—	bună	909,00	3.780,300	7.167	bună	bună	bună	904	
2	„ Matei Basarab . . .	„	1860	„	—	{ în genere bună	542,87	2.533,—	3.750	„	„	bună	1.103	
3	„ Lazăr	„	1839 ¹⁾	„	—	excelență	586,61	2.580,045	7.350	{ bună, cu mic neajunsuri	{ bună, cu mic neajunsuri	incomplete	621	
4	„ Național	Iasi	1853	„	—	bună	532,74	2.241,361	3.754	satisfăcătoare	satisfăcătoare	satisfăcătoare	2.296	
5	„ Carol I	Craiova	1841	„	—	{ Liceul a înlocuit pe cel de la 1811. Are o serie de reparații	537,65	2.223,230	4.121	bună	{ bună, însă lipsă de o sală șpe- cială	bună	6.697	
6	„ Codreanu	Berlad	1838	„	—	bună	615,—	2.780,—	10.072	lăcă de dorit	satisfăcătoare	bună	2.185	
7	„ Laurian	Hotofani	1839	„	—	bună	540,42	2.540,200	7.600	bună	bună	satisfăcătoare	3.725	
8	„ Sf. Petru și P. . . .	Yloesel	1864	„	—	bună	419,87	1.763,550	3.927	bună	{ sala de lectură, e lipsă de mobilier	bună	2.300	
9	„ Unirea	Focșani	1866	„	—	{ bună, însă loca- lul nu e destul de spațios	510,20	2.082,350	5.754	rea	{ în stare de reformare	lăcă de dorit	2.572	
10	„ Miron Costin . . .	Galați	1867	„	—	bună	480,—	2.160,—	6.067	bună	informațiune	insuficient	9.328	

1. Liceul Lazăr, mai înainte gimnaziul Lazăr, a fost transformat în liceu în 1890.

B

GIMNASII CLASICE

1. CORPUL DIDACTIC
2. STATISTICA ELEVILOR
3. ELEVI DUPĂ CONFESIUNI
4. COSTUL ÎNVEȚĂMÎNTULUI
5. STAREA PĂRINȚILOR ELEVILOR
6. DATE PRIVITOARE LA GIMNASII

14642



INVETĂMENTUL SECUNDAR

GIMNASII CLASICE

PERSONALUL DIDACTIC

Anul școlar 1892—93.

No. de ordine	DEMUMIREA ȘCOALEI	O R A Ș E	PERSONALUL DIDACTIC		
			Definitivi și provisorii	Suplinitori	TOTAL
1	Gimnasiul Mihai-Bravul	București	13	1	14
2	„ Cantemir	„	13	3	16
3	„ Alexandru-cel-Bun	Iași	12	2	14
4	„ Ștefan-cel-Mare	„	11	—	11
5	„ din	Pitești	11	5	16
6	„ Principele Ferdinand	Bacău	8	6	14
7	„ Al. Hajdeu	Buzău	11	3	14
8	„ Al. Ghica	Alexandria	3	7	10
9	„ I. Maiorescu	Giurgiu	7	1	8
10	„ Al. Donici	Fălțiceni	8	2	10
11	„ Roman-Vodă	Roman	10	—	10
12	„ Văcărescu	Tirgoviște	4	6	9
13	„ din	Caracal	2	8	10
14	„ „	R.-Sărat	1	7	8
15	„ „	Brăila	3	8	11
16	„ „	Tulcea	—	7	7
17	„ „	Huși	—	8	8
		Total . .	117	73	190

GIMNASIUL CLASICE

ELEVII PRESENȚI LA EXAMEN

Anii școlari 1889 — 90, 1890 — 91 și 1891 — 92.

No. de ordine	DENUMIREA ȘCOALEI	ORAȘE	NUMERUL ELEVILOR PRESENȚI LA EXAMEN																	
			Clasa I			Clasa I div.			Clasa II			Clasa III			Clasa IV			TOTAL		
			1889/90	1890/91	1891/92	1889/90	1890/91	1891/92	1889/90	1890/91	1891/92	1889/90	1890/91	1891/92	1889/90	1890/91	1891/92	1889/90	1890/91	1891/92
1	Gimm. Mihai Bravu . . .	Bucuresti	39	59	47	—	42	86	60	54	51	28	30	38	28	23	26	155	208	218
2	„ Cantemir	„	55	50	67	—	51	40	63	67	62	70	60	70	60	46	51	248	274	290
3	„ Lazăr	„	73	53	51	36	44	48	84	—	55	46	—	41	26	31	46	165	211	—
4	„ Alexandru-cel-Bun	Iasi	42	56	45	—	—	—	38	46	54	34	40	41	21	35	32	151	177	341
5	„ Stefan-cel-Mare	„	64	43	45	—	39	46	68	59	51	31	33	41	19	18	21	192	192	177
6	„ din	Pitești	110	84	50	—	—	31	31	39	46	28	28	29	23	22	22	151	173	178
7	„ Prince. Ferdinand	Bucură	69	61	50	—	53	54	60	55	60	20	47	44	16	16	35	192	231	247
8	„ Al. Haidu	Alexandria	96	81	54	—	—	—	23	26	23	22	20	17	21	21	11	101	122	89
9	„ Al. Ghica	„	35	35	38	—	—	—	28	32	24	18	23	21	22	15	16	144	144	118
10	„ I. Măiorescu	Ghirgiu	63	48	56	—	57	—	37	21	30	30	27	27	19	15	17	144	111	190
11	„ Al. Donici	Fălciucel	29	29	73	—	—	—	28	21	20	24	32	30	18	12	11	141	139	149
12	„ Roman-Vodă	Roman	55	62	73	—	—	—	41	33	29	17	27	27	19	11	13	110	135	142
13	„ Văcărescu	Trgoviste	41	72	76	—	—	—	37	25	20	17	17	16	—	—	13	60	82	79
14	„ din	Cărcaci	31	32	28	—	—	—	19	22	20	20	20	21	20	—	—	52	70	88
15	„ R. Sărat	R. Sărat	52	54	45	—	—	—	—	28	21	—	—	—	—	—	—	—	108	171
16	„ „	Bucă	66	61	85	—	—	—	—	6	53	—	13	22	—	—	—	70	—	42
17	„ „	Tulcea	—	35	17	—	—	—	—	—	21	—	—	4	—	—	—	—	41	—
18	„ „	Huși	—	—	36	—	—	—	—	—	17	—	—	—	—	—	—	—	—	53
	Total		913	851	874	36	229	305	653	599	651	394	438	465	327	265	340	2,323	2,382	2,635

INVETĂMÎNTUL SECUNDAR

CIMNASII CLASICE

ELEVI PROMOVAȚI

Anii școlari 1889—90, 1890—91 și 1891—92

No. de ordine	DENUMIREA ȘCOLII	ORAȘE	NUMERUL ELEVILOR PROMOVAȚI																	
			Clasa I			Clasa I div.			Clasa II			Clasa III			Clasa IV			TOTAL		
			1889/90	1890/91	1891/92	1889/90	1890/91	1891/92	1889/90	1890/91	1791/92	1889/90	1890/91	1891/92	1889/90	1890/91	1891/92	1889/90	1890/91	1891/92
1	Giann. Mihai Bravu	Bucuresci	22	19	34	—	20	49	31	21	36	20	22	34	18	24	92	100	177	
2	„ „ „ „ „ „	„	26	28	35	—	29	30	46	53	51	44	46	52	33	38	164	189	206	
3	„ „ „ „ „ „	„	28	—	—	—	—	—	—	—	—	27	—	—	—	—	147	—	—	
4	„ „ „ „ „ „	Iași	19	32	35	—	30	29	27	36	36	20	38	30	27	33	81	163	163	
5	„ „ „ „ „ „	„	40	28	24	—	—	—	26	26	39	25	31	32	27	25	106	112	120	
6	„ „ „ „ „ „	Pitești	55	24	25	—	23	18	35	32	28	21	23	21	13	11	123	115	103	
7	„ „ „ „ „ „	Bacău	41	51	34	—	—	26	26	29	28	25	28	15	22	19	114	137	124	
8	„ „ „ „ „ „	Buzău	55	23	32	—	29	38	47	36	41	16	36	27	15	12	133	136	159	
9	„ „ „ „ „ „	Alexandria	19	25	14	—	—	—	16	20	10	16	14	14	15	9	72	74	42	
10	„ „ „ „ „ „	Giurgiu	42	26	31	—	—	—	29	20	18	15	15	18	18	16	104	76	83	
11	„ „ „ „ „ „	Fălciuc	15	26	29	—	—	—	20	12	16	14	17	13	14	9	67	69	67	
12	„ „ „ „ „ „	Roman-Vodă	21	21	43	—	—	—	25	17	21	11	17	29	16	6	15	73	61	
13	„ „ „ „ „ „	Terșovișto	18	27	38	—	—	—	23	12	16	8	15	7	11	9	11	60	58	
14	„ „ „ „ „ „	Caracal	18	21	19	—	—	—	15	19	16	—	13	14	—	—	33	33	62	
15	„ „ „ „ „ „	R. Sărat	26	19	26	—	—	—	13	22	13	—	16	16	—	—	26	41	55	
16	„ „ „ „ „ „	Breila	33	46	16	—	—	—	13	22	41	—	12	18	—	—	46	80	127	
17	„ „ „ „ „ „	Tulcea	—	22	14	—	—	—	—	4	16	—	—	4	—	—	—	26	34	
18	„ „ „ „ „ „	Huși	—	—	19	—	—	—	—	—	13	—	—	—	—	—	—	—	32	
		Total . . .	478	433	508	22	131	188	429	381	439	263	339	339	249	208	290	1.441	1.480	1.734

INVEȚĂMÎNȚUL SECUNDAR

GIMNASIILE CLASICE

ELEVI DE RITUL MOSAIC (INSCRIȘI)

Anii școlari 1889—90, 1890—91 și 1891—92.

No. de ordine	DENUMIREA ȘCOALEI	ORAȘE	NUMERUL ELEVILOR DE RITUL MOSAIC INSCRIȘI														
			Clasa I			Clasa II			Clasa III			Clasa IV			TOTAL		
			1889/90	1890/91	1891/92	1889/90	1890/91	1891/92	1889/90	1890/91	1891/92	1889/90	1890/91	1891/92			
1	Gimn. Mihai Bravu	București	7	17	39	10	5	14	7	9	4	3	6	26	37	63	
2	„ Cantemir	„	6	14	13	8	1	7	3	1	1	3	3	13	20	24	
3	„ Lazar	„	22	43	36	35	28	26	4	18	25	11	4	45	102	111	
4	„ Alexandru-cel-Bun	Iasi	36	17	41	17	11	11	15	9	7	13	7	10	50	50	
5	„ Ștefan-cel-Mare . . .	„	11	1	19	5	2	11	3	2	2	2	13	10	3	6	
6	„ din	Pitești	—	29	4	2	4	17	2	4	4	—	—	21	8	12	
7	„ Prine. Ferdinand . . .	Bacău	12	7	28	4	16	3	—	1	4	—	—	8	8	11	
8	„ Alex. Hajjed	Buzău	3	7	4	—	4	2	—	—	—	—	—	3	3	7	
9	„ Alex. Ghica	Alexandria	2	—	—	—	—	—	—	—	—	—	—	8	—	7	
10	„ I. Miorescu	Gurgiu	3	5	5	—	3	5	—	—	—	—	—	6	21	15	
11	„ Roman	Roman	7	9	4	6	1	6	—	2	1	—	5	4	4	8	
12	„ Vițrescu	Trgovște	9	2	4	—	1	1	—	1	—	—	—	2	3	3	
13	„ I. Assan	Caracal	3	1	4	—	1	1	—	—	—	—	—	4	3	1	
14	„ din	R-Sărat	—	2	3	—	—	—	—	—	—	—	—	1	4	3	
15	„ Al. Donici	Păticești	4	12	16	—	3	8	—	9	—	—	—	19	25	30	
16	„ din	Brila	6	7	7	3	3	—	—	2	—	—	—	10	17	17	
17	„ „	Tulcea	7	3	2	—	—	3	—	—	—	—	—	—	3	6	
18	„ „	Iluși	—	—	5	—	—	1	—	—	—	—	—	—	—	6	
		Total . . .	134	169	196	94	86	106	58	59	58	54	43	55	340	336	415

GIMNASIILE CLASICE

ELEVII DE RITUL MOSAIC PROMOVAȚII

Anii școlari 1889—90, 1890—91 și 1891—92

No. de ordine	DENUMIREA ȘCOALELOR	ORAȘELE	NUMERUL ELEVILOR DE RITUL MOSAIC PROMOVAȚII														
			Clasa I			Clasa II			Clasa III			Clasa IV			TOTAL		
			1889/90	1890/91	1891/92	1889/90	1890/91	1891/92	1889/90	1890/91	1891/92	1889/90	1890/91	1891/92			
1	Gimm. Mihai Bravuț	București	3	10	17	9	2	4	5	7	4	—	4	6	17	23	31
2	„ Cantemir	„	10	7	8	5	—	4	3	1	1	—	4	6	26	12	14
3	„ Lazăr	„	18	—	—	14	—	—	8	19	—	—	4	17	62	85	83
4	„ Alexandru-cel-Bun	Iasi	6	32	28	21	4	10	7	10	21	10	13	9	29	26	29
5	„ Sclian-cel-Mare	„	—	7	10	4	—	—	—	—	4	—	5	1	6	2	2
6	„ din	Ploiești	—	—	1	—	—	—	—	2	—	—	—	—	—	—	—
7	„ Principele Ferdinand	Bacău	—	—	1	—	—	—	—	3	—	—	—	—	—	—	—
8	„ Alex. Hajden	Buzău	6	16	14	6	4	11	1	6	2	1	—	1	11	25	30
9	„ Al. Ghica	Alexandria	1	2	2	1	—	—	—	—	—	—	—	—	4	7	6
10	„ I. Matorescu	Giuergiu	—	—	—	—	—	—	5	—	—	—	—	—	3	—	—
11	„ Roman-Yolk	Roman	2	1	1	1	1	2	—	2	—	—	—	—	—	1	1
12	„ Văcărescu	Târgoviște	1	1	1	—	—	—	—	—	—	—	—	—	2	—	—
13	„ I. Assan	Cărnău	—	—	—	—	—	—	—	—	—	—	—	—	—	—	—
14	„ Al. Donici	R-Sărău	—	—	—	—	—	—	—	—	—	—	—	—	1	—	—
15	„ din	Fălciuț	1	8	6	3	5	—	7	1	4	1	6	2	11	18	18
16	„ din	Braila	7	3	4	—	—	—	—	1	3	—	—	—	9	11	11
17	„ „	Tulcea	—	—	—	—	—	—	—	—	—	—	—	—	—	—	—
18	„ „	Huși	—	—	4	—	—	1	—	—	—	—	—	—	—	—	—
	Total.		66	96	99	50	46	64	41	47	41	41	33	44	188	224	248

INVEȚĂMENTUL SECUNDAR

Tabula No. 25.

GIMNASII CLASICE

COSTUL INVEȚĂMENTULUI

Anul școlar 1889 — 1890

No. de ordine	DENUMIREA ȘCOALEI	ORAȘE	NUMĂRUL elevilor			SUMELE CHELTUIȚE			CĂT VINE DE ELEVI			
			Inscriși	Prezenți la examen	Promovați	Personal	Material	TOTAL	Inscriși	Prezenți la examen	Promovați	
1	Gimn. Mihai Bravu	București	203	165	92	Let. B. 63.030.-	Let. B. 676.-	Let. B. 63.706.-	Let. B. 313.22	Let. B. 410.36	Let. B. 691.58	
2	„ Cantemir . . .	„	293	248	161	63.882.-	700.-	64.582.-	220.41	260.41	380.82	
3	„ Lazăr	„	316	275	147	61.481.-	600.-	62.081.-	196.15	225.76	422.91	
4	„ Alex. cel Bun .	„	180	165	81	69.258.-	775.-	70.033.-	389.07	424.44	814.60	
5	„ Ștefan-cel-Mare din	„	182	151	106	35.404.-	120.-	35.524.-	270.09	296.36	430.41	
6	„ „ „ „ „	Pitești	253	221	123	60.250.-	610.-	60.860.-	290.12	290.12	413.62	
7	„ Prince. Ferdinand	Bacău	171	151	114	56.448.-	610.-	57.058.-	333.67	377.56	640.56	
8	„ Al. Haideu . . .	Buzău	916	192	133	47.627.20	660.-	48.287.20	223.53	270.15	381.56	
9	„ Al. Ghika . . .	Alexandria	110	101	72	34.920.-	300.-	35.220.-	320.18	348.71	489.16	
10	„ I. Măiorescu . .	Ghurgiu (1)	168	144	104	37.224.-	360.-	37.584.-	223.60	261.-	352.72	
11	„ Al. Donici . . .	Fălciuceni	143	94	67	34.420.-	360.-	35.280.-	312.21	375.31	515.04	
12	„ Ionian-Yodk . .	Roman	166	141	73	37.296.-	380.-	37.676.-	226.18	266.63	356.56	
13	„ Vaccarescu . . .	Tirgoviste	138	110	60	34.320.-	380.-	34.700.-	220.67	244.72	314.72	
14	„ „ „ „ „ din	Cameal	66	50	33	20.830.-	400.-	21.230.-	314.66	414.66	628.16	
15	„ „ „ „ „	R. Strate (2)	73	62	26	7.720.-	100.-	7.820.-	107.13	160.58	300.60	
16	„ „ „ „ „	Braha (3)	72	70	46	9.000.-	—	9.000.-	125.00	128.67	195.65	
17	„ „ „ „ „	Tulcea	—	—	—	—	—	—	—	—	—	
18	„ „ „ „ „	Iuși	—	—	—	—	—	—	—	—	—	
Total . . .			2.720	2.323	1.441	673.113.20	6.670.-	679.783.20	249.25	292.35	471.74	

(1) La personal s'au trecut 1.800 l. dat' de comună. (2) La personal s'au trecut 400 l. dat' de comună. (3) La personal s'au trecut 5.000 l. dat' de comună.

INVĂȚĂMÎNTUL SECUNDAR

GIMNASII CLASICE

COSTUL INVĂȚĂMÎNTULUI

Anul școlar 1890—91.

No. de ordine	DENUMIREA ȘCOALEI	ORAȘE	NUMĂRUL elevilor			SUMELE CHELTUIE			CĂT VINE DE ELE		
			Inscriși	Prezenți la examen	Promovați	Personal	Material	TOTAL	Inscriși	Prezenți la examen	Promovați
1	Gimm. Mihail-Bravul	Bucureșci	262	208	100	66.000.—	875.—	67.475.—	257.63	324.39	674.76
2	„ Cantemir	„	308	274	180	63.882.—	700.—	64.582.—	175.49	233.70	341.66
3	„ Lazăr	„	—	—	—	—	—	—	—	—	—
4	„ Alex. cel-Bun	Iași	250	221	163	69.738.—	775.—	70.513.—	282.00	319.00	432.68
5	„ Stefan- cel-Mare	„	214	177	112	51.294.—	200.—	51.494.—	240.62	290.62	459.70
6	„ din	Pitești	245	192	115	50.970.—	610.—	51.580.—	240.55	268.64	448.31
7	„ Prince-Ferdinand	Bacău	200	181	127	66.460.—	610.—	67.070.—	285.00	315.30	449.39
8	„ Alex. Hujdeu	Buzău	262	231	136	49.417.20	560.—	49.977.20	190.75	216.55	367.48
9	„ Al. Ghica	Alexandria	163	97	74	35.424.—	300.—	35.724.—	346.83	368.28	482.76
10	„ I. Măiorescu	Giurgiu	179	122	76	39.102.—	300.—	39.402.—	230.12	322.66	618.44
11	„ Al. Dojici	Fălcieni	121	111	69	38.912.—	300.—	37.212.—	307.65	335.21	539.30
12	„ Roman-Yodă	Roman	163	139	61	37.800.—	300.—	38.100.—	249.62	274.30	624.69
13	„ Yărescu.	Tirgovisto	161	135	68	35.040.—	300.—	35.340.—	219.60	261.77	609.31
14	„ din	Caracal	81	71	53	20.330.—	325.—	20.655.—	254.93	290.91	389.71
15	„ „	R-Sarat	93	82	41	11.160.—	100.—	11.260.—	121.07	137.31	274.83
16	„ „	Brăila (1)	124	108	80	17.120.—	3100.—	20.220.—	163.06	187.82	252.76
17	„ „	Tulcea (2)	44	41	26	5.322.—	—	5.322.—	—	129.82	204.69
18	„ „	Iluși	—	—	—	—	—	—	—	—	—
		Total . . .	2.860	2.380	1.484	646.571.20	9.355.—	655.926.20	2.293.4	2.74.48	442.41

(1) S'a trecut la personal 9.120 lei și la material 3.000 lei dați de comună.

(2) Gimnasiul din Tulcea e înțreținut de comună și de județ, primind numai o subvenție de la Stat.

INVEȚĂMÎNTUL SECUNDAR

GIMNASIUL CLASICE

COSTUL INVEȚĂMÎNTULUI

Anul școlar 1891—1892.

No. de ordine	DENUMIREA ȘCOALEI	ORAȘE	NUMERUL elevilor			SUMELE CHELTUIȚELOR			CĂT VINDE DE ELEVI		
			Inscriși	Prezenți la examen	Promovați	Personal	Material	TOTAL	Inscriși	Prezenți la examen	Promovați
1	Gimn. Mihai-Brașel	București	317	284	177	Let. B. 66.744.-	Let. B. 575.-	Let. B. 67.319.-	Let. B. 212.26	Let. B. 271.64	Let. B. 380.25
2	„ „ Cantemir	„ „	374	290	206	65.944.50	700.-	66.644.50	178.19	229.50	256.71
3	„ „ Lazăr	București	—	—	—	—	740.-	73.348.-	285.40	304.24	450.17
4	„ „ Alex.-cel-Bun . .	„ „ Iași	257	211	163	50.790.-	600.-	51.390.-	236.82	290.22	428.22
5	„ „ Ștefan-cel-Mare	„ „ Iași	237	203	130	69.448.-	2.805.-	72.253.-	263.10	308.68	602.56
6	„ „ „ „ din	Pitești (1)	232	172	118	62.964.-	575.-	63.539.-	273.67	369.41	538.28
7	„ „ Prince-Ferdinand	Buzău	278	267	179	68.561.20	725.-	69.286.20	213.22	222.04	331.20
8	„ „ Al. Hajded	Bacău	278	267	179	30.888.-	350.-	31.238.-	342.21	350.28	743.27
9	„ „ Al. Ghica	Alexandria	103	89	42	39.804.-	350.-	40.154.-	298.12	340.22	483.72
10	„ „ I. Măiorescu . . .	Gimnaziu (2)	126	118	83	38.226.-	450.-	38.676.-	292.61	332.50	527.23
11	„ „ Al. Donici	Fălticeni	132	120	67	34.920.-	300.-	35.220.-	197.86	236.27	326.11
12	„ „ Roman-Vodă	Roman	178	143	108	36.000.-	450.-	36.450.-	270.10	256.69	506.25
13	„ „ Viacescu	Trgovîștea	176	142	72	45.920.-	450.-	50.370.-	608.70	637.62	812.41
14	„ „ „ „ din	Caracal (3)	99	79	62	23.707.-	180.-	23.887.-	291.12	271.44	434.20
15	„ „ „ „ „ „ „ „	R. Slatina	108	88	65	28.480.-	3.250.-	31.730.-	169.67	318.22	241.96
16	„ „ „ „ „ „ „ „	Besieba (4)	187	171	127	21.772.-	570.-	22.342.-	385.96	318.22	610.27
17	„ „ „ „ „ „ „ „	Tulcea (5)	69	42	34	9.300.-	—	9.300.-	170.67	186.22	290.62
18	„ „ „ „ „ „ „ „	Huși (6)	59	63	32	—	—	—	—	—	—
		Total . . .	3.185	2.649	1.748	746.026.70	17.220.-	763.246.70	229.62	288.12	436.62

(1) S'ad trecut la material 1.750 lei, dați de comuna. — (2) La personal s'ad trecut 3.400 lei dați de comuna. — (3) La personal s'ad trecut 15.000 lei și la material 6.000 lei dați de comuna și județe. — (4) S'ad trecut la personal 10.450 lei și la material 440 lei, dați de comuna. — (5) S'ad trecut la personal 5.113 lei, dați de comuna. — (6) S'ad trecut la personal 6.000 lei, dați de județe și la material 440 lei, dați de comuna.

INVĂȚĂMÎNTUL SECUNDAR

GIMNASII CLASICE

Anul înființării școlii și starea localului. — Starea cabinetelor de fizică, de chimie și de istoria naturală. — Starea bibliotecii

în anul școlar 1891—92.


No. de ordine	DENUMIREA ȘCOALEI	ORAȘE	Anul înființării	Felul localului	Chiria anuală	Starea localului	Suprafața școlii în m.p.	Volumele școlii în m.c.	Cat. de elevi	Starea cabinetului de fizică	Starea laboratorului de chimie	Starea colecțiilor de șc. naturale	Biblioteca
1	Gimm. Militat-Bravul	București	1865	Propria	—	rea	285,00	1.031,556	3.252	rea	nulă	satisfacătoare	490
2	„ Cantemir. . .	„	1865	Inchiriat	10.000	satisfacătoare	355,00	1.591.000	4.262	satisfacătoare	nu există	„	235
3	„ Alex.-cel-Bun	Iași	1865	Inchiriat	5.150	„	192,31	986.000	3.826	„	„	„	339
4	„ Ștef.-cel-Mare	„	1865	Inchiriat	4.000	bună	205,87	713.850	2.290	incompletă	„	„	205
5	„ din . . .	Pitești	1866	Propria	—	excelență	488,86	1.682.000	7.097	mediocră	informațiune	„	360
6	Princip. Ferdin.	Bacău	1867	Propria	—	bună	319,05	1.435.725	8.056	bună	suficientă	„	286
7	„ Al. Hagiucă . .	Buzău	1868	Propria	—	„	330,17	1.433.000	5.125	incompletă	nu există	„	1.710
8	„ Al. Ghica . . .	Alexand.	1868	Inchiriat	3.500	rea	129,86	382.155	3.709	nu există	„	„	54
9	„ I. Mănescu . . .	Giurgiu	1869	Propria	—	„	332,00	1.760.000	10.332	satisfacătoare	„	„	1.843
10	„ Al. Donici . . .	Fălciuceni	1870	Propria	—	rea	98,92	324.85	2.460	lăsa de dorit	„	„	616
11	„ Roman-Vodă . .	Roman	1872	Inchiriat	5.000	rea	179,47	686.703	3.857	incompletă	„	„	915
12	„ Văcărescu . . .	Ilfov.	1874	Propria	—	satisfacătoare	180,71	735.774	4.180	rea	„	„	219
13	„ I. Assau	Caracal	1888	Propria	—	bună	259,57	1.167.187	11.789	bună	„	bună	160
14	„ din	R.-Sărat	1889	Propria	—	rea	100,36	380.284	3.621	satisfacătoare	„	incompletă	119
15	„	Tulcea	1890	Pr. Com.	—	„	119,72	262.893	4.778	nu există	„	nu există	36
16	„	Brăila	1889	Inchiriat	5.000	satisfacătoare	161,22	458.224	2.453	informațiune	„	insuficient	11
17	„	Huși	1891	Inchiriat	1.200	rea	97,34	316.984	5.372	nu există	„	nu există	250

STAREA PĂRINȚILOR ELEVILOR
în anul școlar 1892—93

No. de ordine	DENUMIREA ȘCOALEI	ORAȘE	Profesiuni libere:													ORFANI							
			medici, ingineri, avocați	Profesori, institutorii și învățători	Preoți	Magistrați	Funcționari publici	Funcționari comerciali	Agricultori, proprietari și arendași	Țărani	Negustori	Meseriași și industriași	Rentieri	Banchieri	Militari	Servitori	Lucrători	Pensionari	TOTAL	De tată	De mamă	De tată și de mamă	TOTAL
1	Gimn. Michel-Bravul .	București	24	12	13	—	73	16	64	5	120	54	6	2	20	1	4	11	413	54	8	—	62
2	Cantemir	Iasi	22	9	19	3	135	6	74	19	102	90	12	2	13	6	5	7	623	96	36	13	144
3	Alex.-cel-Bun	Pitești	4	6	7	—	36	3	36	—	88	13	47	2	2	2	2	6	253	13	1	—	17
4	Stefan-cel-Mare din	Bacău	2	2	18	—	33	5	72	—	40	21	4	1	4	1	1	7	170	36	—	—	40
5	Frine, Ferdinand	Bucură	9	2	17	—	27	19	22	5	53	30	—	—	7	6	8	12	243	33	10	6	48
6	Al. Haidiu	Alexandria	6	16	14	—	25	4	73	16	48	20	4	—	2	—	7	2	82	20	2	—	59
7	Al. Ghika	Giurgiu	1	1	8	—	9	—	16	—	32	9	1	—	2	—	2	2	257	14	3	—	23
8	I. Motrescu	Pătulești	3	7	8	—	26	—	6	15	25	32	—	—	3	—	—	1	167	26	2	—	17
9	Al. Donici	Roman	—	6	27	1	13	—	7	7	6	32	—	—	3	—	—	1	165	9	5	—	46
10	Ionian-Vodă	Trgovişte	6	15	12	—	16	1	9	17	15	11	5	—	6	—	—	5	148	32	1	—	36
11	Văcărescu	Cărcăci	3	10	7	—	19	—	14	66	81	14	—	—	1	—	—	1	179	16	19	—	33
12	I. Asan	R. Strat	5	2	10	—	11	—	21	25	24	10	—	—	1	—	—	1	97	14	8	—	26
13	„	Tulcea	3	2	7	—	22	—	23	2	8	6	—	—	2	—	—	3	63	8	4	—	11
14	„	Brăila	3	1	3	—	24	—	11	21	8	1	—	—	1	—	—	2	63	8	4	—	14
15	„	Huși	5	7	3	—	22	—	10	5	16	12	—	—	3	—	—	4	165	10	4	—	50
16	„		6	1	14	—	14	—	10	6	16	8	—	—	3	—	—	4	99	16	4	—	19
17	„		2	7	14	—	14	—	10	6	16	8	—	—	3	—	—	4	99	16	4	—	19
		Total	103	111	204	7	639	68	472	300	750	353	96	7	74	62	62	683	2966	467	147	55	669

C

LICEU ȘI GIMNASII REALE



1. CORPUL DIDACTIC
2. STATISTICA ELEVILOR
3. ELEVI DUPĂ CONFESIUNI
4. COSTUL ÎNVĂȚĂMÎNTULUI
5. DATE PRIVITOARE LA SCOALELE REALE
6. STAREA PĂRINȚILOR ELEVILOR

INVETĂMENTUL SECUNDAR

LICEU ȘI GIMNASII REALE

CORPUL DIDACTIC

Anul școlar 1892—1893.

No. de ordine	DENUMIREA ȘCOALEI	ORAȘE	CORPUL DIDACTIC		
			Definitivi și provisorii	Suplinitori	TOTAL
1	Liceul real din	Brăila	10	7	17
2	Gimnasiul real din	Călărași	2	8	10
3	„ „ „	Bérlad	6	4	10
4	„ „ „	Craiova	7	3	10
5	„ „ „	Dorohoi	2	8	10
6	„ „ „	Piatra	7	3	10
7	„ „ „	T.-Severin	5	7	12
8	„ „ „	Slatina	3	7	10
9	„ „ „	Tecuciú	4	6	10
10	„ „ „	Tirgu-Jiú	—	6	6
11	„ „ „	Vaslui	—	6	6
12	„ „ „	T.-Măgurele	—	8	8
		Total . . .	46	73	119

INVĂȚĂMINTUL SECUNDAR

LICEU ȘI GIMNASII REALE

ELEVI INSCRIȘI

Anii școlari 1889—90, 1890—91 și 1891—92.

No. de ordine	DENUMIREA SCOALEI	ORAȘE	NUMERUL ELEVIILOR INSCRIȘI														TOTAL														
			Clasa I		Clasa II		Clasa III		Clasa IV		Clasa V		Clasa VI		Clasa VII		1889/90	1890/91	1891/92												
			1890/91	1891/92	1890/91	1891/92	1889/90	1890/91	1891/92	1889/90	1890/91	1891/92	1889/90	1890/91	1891/92																
1	Liceul real din . . .	Brăila	87	91	63	67	48	57	45	46	39	31	30	28	22	38	34	22	20	23	1889/90	1890/91	1891/92	274	293	260					
2	Gimnasiul real din . . .	Callărași	49	44	35	28	28	56	15	22	18	8	10	12	—	—	—	—	—	—	—	—	—	—	—	—	100	104	91		
3	• • •	Craiova	45	53	38	32	28	33	26	25	30	15	18	21	—	—	—	—	—	—	—	—	—	—	—	—	118	124	122		
4	• • •	Dorohoi	32	40	36	17	18	23	7	14	11	5	3	11	—	—	—	—	—	—	—	—	—	—	—	—	61	75	81		
5	• • •	Piatra	62	68	68	35	36	31	29	33	26	16	20	27	—	—	—	—	—	—	—	—	—	—	—	—	142	157	152		
6	• • •	T-Severin	78	91	103	40	51	40	12	22	40	10	7	18	—	—	—	—	—	—	—	—	—	—	—	—	140	171	201		
7	• • •	Slatina	66	65	60	17	21	45	12	19	18	11	7	12	—	—	—	—	—	—	—	—	—	—	—	—	96	112	125		
8	• • •	Teacău	39	44	52	34	33	24	18	29	28	14	9	18	—	—	—	—	—	—	—	—	—	—	—	—	105	115	122		
9	• • •	Tirgu-Jiu	—	75	74	—	—	—	—	—	—	—	—	—	—	—	—	—	—	—	—	—	—	—	—	—	—	—	75	98	
10	• • •	Vaslui	66	66	54	—	—	—	—	—	—	—	—	—	—	—	—	—	—	—	—	—	—	—	—	—	—	66	66	77	
11	• • •	T-Măgurele	23	26	22	—	—	—	—	—	—	—	—	—	—	—	—	—	—	—	—	—	—	—	—	—	—	23	44	64	
12	• • •	Berlad	59	45	62	33	32	24	17	20	26	15	17	8	—	—	—	—	—	—	—	—	—	—	—	—	—	124	114	120	
		Total . . .	586	708	657	303	313	367	181	230	249	125	121	155	22	38	34	22	20	23	—	—	—	—	—	—	20	18	1,249	1,450	1,503

LICEU ȘI GIMNASIU REALE

ELEVI PRESENȚI LA EXAMEN

Anii școlari 1889—90, 1890—91 și 1891—92.

No. de ordine	DENUMIREA ȘCOALEI	ORĂȘE	NUMERUL ELEVILOR PRESENȚI LA EXAMEN																								
			Clasa I	Clasa II	Clasa III	Clasa IV	Clasa V	Clasa VI	Clasa VII	TOTAL																	
			1889/90	1890/91	1891/92	1890/91	1891/92	1889/90	1890/91	1891/92	1889/90	1890/91	1891/92	1889/90	1890/91	1891/92											
1	Liceul real din . . .	Brăila	79	81	45	61	42	51	40	40	30	28	28	28	22	33	26	22	19	23	—	20	17	116	104	106	
2	Gimnasiul real din . . .	Dărlăd	53	40	49	31	30	23	17	18	26	15	16	8	—	—	—	—	—	—	—	—	—	—	95	86	75
3	„ „ „ „ „	Galbenași	45	36	25	27	20	24	15	20	15	8	10	11	—	—	—	—	—	—	—	—	—	—	106	106	97
4	„ „ „ „ „	Cratova	40	43	23	28	24	32	24	22	23	14	17	19	—	—	—	—	—	—	—	—	—	—	50	64	63
5	„ „ „ „ „	Dorohoi	26	34	23	14	16	19	5	11	10	6	3	11	—	—	—	—	—	—	—	—	—	—	128	132	128
6	„ „ „ „ „	Pașira	53	53	50	31	33	29	29	28	24	15	18	25	—	—	—	—	—	—	—	—	—	—	128	132	128
7	„ „ „ „ „	T. Severin	69	73	89	38	49	38	10	22	38	10	7	18	—	—	—	—	—	—	—	—	—	—	127	151	183
8	„ „ „ „ „	Slatina	49	51	39	17	21	37	11	17	16	10	7	12	—	—	—	—	—	—	—	—	—	—	87	56	104
9	„ „ „ „ „	Tecuci	36	40	44	33	30	21	18	29	24	14	9	18	—	—	—	—	—	—	—	—	—	—	101	108	107
10	„ „ „ „ „	Trigu-Jiu	—	—	—	—	—	—	—	—	—	—	—	—	—	—	—	—	—	—	—	—	—	—	—	62	83
11	„ „ „ „ „	Vaslui	60	42	40	—	—	20	—	—	—	—	—	—	—	—	—	—	—	—	—	—	—	—	60	42	60
12	„ „ „ „ „	T. Măgurele	22	25	—	—	—	—	—	—	—	—	—	—	—	—	—	—	—	—	—	—	—	—	22	43	49
	Total . . .		532	570	506	280	283	339	169	207	218	119	116	150	22	33	26	22	19	23	—	20	17	1141	1247	1275	

INVETĂMÎNTUL SECUNDAR

LICEU ȘI GIMNASII REALE

ELEVI PROMOVAȚI

Anii școlari 1889—90, 1890—91 și 1891—92.

No. de ordine	DENUMIREA ȘCOALEI	ORAȘE	NUMERUL ELEVILOR PROMOVAȚI														TOTAL								
			Clasa I		Clasa II		Clasa III		Clasa IV		Clasa V		Clasa VI		Clasa VII										
			1890/91	1891/92	1889/90	1890/91	1891/92	1890/91	1891/92	1889/90	1890/91	1891/92	1889/90	1890/91	1891/92	1889/90		1890/91	1891/92						
1	Liceul real din . . .	Brașta	38	47	34	33	30	35	22	20	18	28	25	19	28	21	14	20	16	150	200	165			
2	Gimnasiul real din . . .	Beșad	24	18	26	18	21	11	15	9	18	10	16	4	—	—	—	—	—	67	64	59			
3	„	Calărași	12	23	18	7	15	15	5	11	11	3	9	11	—	—	—	—	—	27	58	59			
4	„	Craiova	22	28	16	18	21	20	18	17	16	14	16	18	—	—	—	—	—	72	82	70			
5	„	Dorohoi	10	24	14	9	12	11	2	10	10	4	2	9	—	—	—	—	—	25	48	44			
6	„	Piatra	26	29	35	18	23	26	15	25	24	10	17	24	—	—	—	—	—	69	94	109			
7	„	T-Severin	42	39	57	25	36	28	7	18	33	10	7	17	—	—	—	—	—	84	100	135			
8	„	Slatina	23	37	20	15	12	27	7	12	14	10	7	12	—	—	—	—	—	55	68	73			
9	„	Teucid	22	19	26	20	22	16	6	16	15	12	8	17	—	—	—	—	—	60	65	74			
10	„	Tirgu-Jiu	—	26	40	—	—	24	—	—	—	—	—	—	—	—	—	—	—	—	26	64			
11	„	Vaslui	—	22	18	—	—	17	—	—	—	—	—	—	—	—	—	—	—	—	22	35			
12	„	T-Măgurele	20	19	16	—	—	14	15	—	—	—	—	—	—	—	—	—	—	20	33	41			
		Total . . .	239	331	320	163	206	245	97	146	171	91	110	137	19	28	21	20	19	14	20	16	629	860	924

LICEŪ ȘI GIMNASII REALE

ELEVII DUPĂ CONFESIUNI (INSCRIȘI)

Anii școlari 1889—90, 1890—91 și 1891—92.

No. de ordine	DENUMIREA ȘCOLII	ORAȘE	ELEVII DE RIETA MOSAIC INSCRIȘI ÎN ȘCOLILE REALE														TOTALII								
			Clasa I		Clasa II		Clasa III		Clasa IV		Clasa V		Clasa VI		Clasa VII										
			1889/90	1890/91	1889/90	1890/91	1889/90	1890/91	1889/90	1890/91	1889/90	1890/91	1889/90	1890/91	1889/90	1890/91									
1	Liceul real din . . .	Brăila	11	14	5	7	9	15	3	3	6	1	1	3	2	1	5	5	4	1	4	2	29	36	37
2	Gimnasiul real din . . .	Beșind	7	3	10	4	2	1	—	—	—	—	—	—	—	—	—	—	—	—	—	—	14	10	13
3	„	Ortova	—	2	1	—	1	—	—	—	—	—	—	—	—	—	—	—	—	—	—	—	2	3	1
4	„	Slatina	2	—	1	—	1	—	—	—	—	—	—	—	—	—	—	—	—	—	—	—	10	15	20
5	„	Galbena	—	—	1	—	1	—	—	—	—	—	—	—	—	—	—	—	—	—	—	—	27	27	32
6	„	Dorohoi	4	8	11	6	4	4	1	3	3	1	2	1	1	—	—	—	—	—	—	—	4	6	7
7	„	Plata	10	9	13	10	5	7	6	11	6	3	1	2	1	1	—	—	—	—	—	—	4	4	4
8	„	T. Severin	3	3	2	3	1	—	—	—	—	—	—	—	—	—	—	—	—	—	—	—	1	2	1
9	„	Teoceni	1	—	2	3	1	—	—	—	—	—	—	—	—	—	—	—	—	—	—	—	1	1	1
10	„	T. Măgurele	1	—	1	—	1	—	—	—	—	—	—	—	—	—	—	—	—	—	—	—	1	1	2
11	„	Vaslui	1	—	1	—	1	—	—	—	—	—	—	—	—	—	—	—	—	—	—	—	10	10	15
12	„	Trgu-Jiu	10	10	11	—	—	—	—	—	—	—	—	—	—	—	—	—	—	—	—	—	10	10	15
	Total . . .		49	49	57	30	25	35	13	21	19	21	6	15	2	11	5	5	4	1	4	2	101	110	134

Elevii catolici, protestanți și de alte confesiuni, înscrși în școlile reale

1889—90.	—	Catolici	13.	—	Protestanți	3.	—	Alte confesiuni	3.
1890—91.	—	„	10.	—	„	2.	—	„	2.
1891—92.	—	„	14.	—	„	5.	—	„	1.

LICEU ȘI GIMNĂSII REALE

ELIEVI DUPĂ CONFESIUNI (PRONOVATI)

Anii școlari 1889—90, 1890—91 și 1891—92.

No. de ordine	DENUMIREA ȘCOALEI	ORAȘE	NUMERUL ELIEVIȚOR DE RITEL MOSAIC PRONOVATI																					
			Clasa I		Clasa II		Clasa III		Clasa IV		Clasa V		Clasa VI		Clasa VII		TOTAL							
			1889/90	1890/91	1891/92	1889/90	1890/91	1891/92	1889/90	1890/91	1891/92	1889/90	1890/91	1891/92	1889/90	1890/91	1891/92	1889/90	1890/91	1891/92				
1	Liceul real din . . .	Brașu	4	14	4	6	7	1	3	1	1	1	3	2	1	3	4	4	—	4	2	11	33	20
2	Gimnasul real din . . .	Beleș	2	1	4	2	1	3	1	—	—	—	—	—	—	—	—	—	—	—	—	7	7	6
3	„	Crucova	—	—	—	—	—	—	—	—	—	—	—	—	—	—	—	—	—	—	—	—	—	—
4	„	Slatina	1	4	—	—	—	—	—	—	—	—	—	—	—	—	—	—	—	—	—	1	1	—
5	„	Călimăești	—	—	—	—	—	—	—	—	—	—	—	—	—	—	—	—	—	—	—	—	—	—
6	„	Dorobol	1	4	5	2	5	2	2	2	1	—	—	—	—	—	—	—	—	—	—	3	9	11
7	„	Platna	1	6	10	3	4	5	2	7	2	2	2	7	—	—	—	—	—	—	—	16	19	26
8	„	T. Severin	2	3	2	1	1	—	—	—	—	—	—	—	—	—	—	—	—	—	—	3	6	8
9	„	Tesceni	—	—	1	1	1	—	—	—	—	—	—	—	—	—	—	—	—	—	—	1	2	3
10	„	T. Măgurele	1	—	1	—	—	—	—	—	—	—	—	—	—	—	—	—	—	—	—	1	1	2
11	„	Vaslui	—	—	5	—	—	—	—	—	—	—	—	—	—	—	—	—	—	—	—	—	—	—
12	„	Trigu-Jiu	—	4	—	—	—	—	—	—	—	—	—	—	—	—	—	—	—	—	—	—	—	—
	Total . . .		17	33	32	15	19	20	6	15	11	2	6	15	2	1	3	4	—	4	2	46	82	83

Elevi catolici, protestanți și de alte confesiuni, pronovați

1889—90. — Catolici 8. — Protestanți 1. — Alte confesiuni 1.

1890—91. — „ 10. — „ 1. — „ 2.

1891—92. — „ 7. — „ 3. — „ 1.

ÎNVĂȚĂMÎNTUL SECUNDAR

LICEU ȘI GIMNASII REALE

COSTUL ÎNVĂȚĂMÎNTULUI

Anul școlar 1889—1890.

No. de ordine	DENUMIREA ȘCOLII	ORAȘE	NUMERUL elevilor			SUMELE CHELTUITE			CÂT VINE DE ELEV		
			Înscriși	Prezenți la examen	Promovați	Personal	Material	TOTAL	Înscriși	Prezenți la examen	Promovați
1	Liceul real din . . .	Brăila	274	252	150	36,046.—	300.—	36,346.—	133,65	144,25	252,30
2	Gimnasiul real din .	Berlad	124	116	67	29,280.—	360.—	29,640.—	239,05	255,51	442,54
3	„ „ „ „ „	Craiova	118	106	72	29,094.—	360.—	29,454.—	249,35	277,55	408,06
4	„ „ „ „ „	Slatina	96	87	55	29,640.—	360.—	30,000.—	312,46	344,83	545,45
5	„ „ „ „ „	Callărași	100	95	27	28,560.—	360.—	28,920.—	289,20	340,68	1,071,11
6	„ „ „ „ „	Dorohoi	61	50	25	20,694,12	300.—	20,994,12	344,16	419,88	839,76
7	„ „ „ „ „	Piatra (1)	142	128	60	28,560.—	300.—	28,860.—	203,24	225,46	418,26
8	„ „ „ „ „	T-Severin	140	127	81	29,640.—	360.—	30,000.—	214,28	236,22	345,32
9	„ „ „ „ „	Teuciă	105	101	60	28,560.—	360.—	28,920.—	275,42	286,33	482.—
10	„ „ „ „ „	Tirgu-Jiu	—	—	—	—	—	—	—	—	—
11	„ „ „ „ „	T-Măgure.(2)	23	22	20	12,030.—	500.—	12,530.—	543,47	568,18	625.—
12	„ „ „ „ „	Vaslui	66	60	—	6,180.—	1,700.—	6,970.—	105,60	161,16	—
		Total . . .	1,249	1,144	629	277,224,42	5,350.—	282,574,42	226,24	247.—	449,24

(1) S'au trecut, la personal, 5,000 lei, dați de comună.

(2) Acest gimnasiu este întreținut de comună.

LICEŪ ȘI GIMNASII REALE

COSTUL INVEȚĂMÎNTULUI

Anul școlar 1890-1891.

No. de ordine	DENUMIREA ȘCOLII	ORAȘE	NUMERUL elevilor			SUMELE CHELTUIȚILOR			CĂTĂINE DE EBLE		
			Inscriși	Prezenți la examen	Promovați	Personal	Material	TOTAL	Inscriși	Prezenți la examen	Promovați
1	Liceul real din . . .	Brahia	293	263	200	Let B. 60.630.-	Let B. 400.-	Let B. 61.030.-	Let B. 208.29	Let B. 232.02	Let B. 305.15
2	Gimnaziul real din .	Bălăd	114	101	61	29.283.-	360.-	29.643.-	260.-	283.-	463.12
3	• • • • •	Crăiova	121	106	82	29.568.-	300.-	29.868.-	240.67	281.77	332.04
4	• • • • •	Slatina	112	96	68	29.640.-	363.-	30.003.-	267.83	312.60	441.17
5	• • • • •	Galargi	104	86	58	28.500.-	267.-	28.767.-	279.02	356.27	498.62
6	• • • • •	Dorohoi	75	64	48	21.603.-	300.-	21.903.-	202.02	302.29	416.77
7	• • • • •	Piatra	157	132	94	28.500.-	300.-	28.800.-	183.62	218.65	307.02
8	• • • • •	T. Severin	171	151	100	29.610.-	363.-	30.000.-	175.45	198.60	300.-
9	• • • • •	Tecești	115	108	65	28.563.-	360.-	28.923.-	251.48	267.77	414.92
10	• • • • •	Tirgu-Jiu	75	52	26	8.520.-	—	8.520.-	118.60	163.84	227.02
11	• • • • •	T. Măgureni	44	43	33	13.080.-	230.-	13.316.-	307.28	314.22	409.57
12	• • • • •	Yasui	66	42	22	8.820.-	305.30	11.870.-	179.64	282.61	639.54
		Total . . .	1430	1217	869	316.464.-	6586.-	323.050.-	222.22	250.09	375.62

(1) Acest gimnaziu este înțreținut de comuna.

INVEȚĂMÎNTUL SECUNDAR

LICEU ȘI GIMNASII REALE

COSTUL ÎNVĂȚĂMÎNTULUI

Anul școlar 1891 — 1892.

No. de ordine	DENUMIREA ȘCOALEI	ORAȘE	NUMĂRUL elevilor			SUMELE CHELTUIE			CĂT VINE DE ELEVE		
			Înscriși	Prezenți la examen	Pro-movați	Personal	Material	TOTAL	Înscriși	Prezenți la examen	Promovați
			Let. B.	Let. B.	Let. B.	Let. B.	Let. B.	Let. B.	Let. B.	Let. B.	Let. B.
1	Liceul real din . . .	Bălăia	260	220	165	60.525.-	358.33	60.883.33	234.17	276.51	368.98
2	Gimm. real din . . .	Berlad	120	106	59	29.280.-	360.-	29.640.-	247.-	279.62	502.37
3	„ „ „ „ „	Cratova	122	97	70	29.064.-	360.-	29.424.-	241.18	303.54	420.54
4	„ „ „ „ „	Sfatina	125	104	73	20.640.-	510.-	30.150.-	242.-	289.90	413.01
5	„ „ „ „ „	Calărași	91	76	55	28.560.-	360.-	28.920.-	317.80	385.60	525.81
6	„ „ „ „ „	Dorohof (1)	81	63	44	21.606.-	1.300.-	22.906.-	282.79	363.58	520.59
7	„ „ „ „ „	Piatra (2)	152	128	109	28.560.-	150.-	28.710.-	188.87	224.29	263.50
8	„ „ „ „ „	T.-Severin	201	183	135	29.640.-	360.-	30.000.-	149.25	163.93	222.22
9	„ „ „ „ „	Tecuci	122	107	74	28.500.-	410.-	28.970.-	237.44	270.76	391.48
10	„ „ „ „ „	T.-Jiu (3)	98	83	64	12.240.-	409.-	12.649.-	129.07	152.39	197.64
11	„ „ „ „ „	T.-Mag. (4)	54	49	41	13.080.-	436.-	13.516.-	230.59	275.83	332.09
12	„ „ „ „ „	Vaslui (5)	77	60	35	13.932.-	1.924.-	15.856.-	205.92	264.26	452.85
		Total . . .	1.503	1.275	924	324.687.-	6.937.33	331.624.33	221.03	269.97	358.94

(1) S'au trecut la material 1.000 lei dați de comună.— (2) S'au trecut 5.000 lei dați de comună.— (3) S'au trecut la personal 360 lei și la material 109 lei dați de comună.— (4) Acest gimnasiu este întreținut de comună.— (5) S'au trecut la personal 840 lei și la material 1.460 lei dați de comună.

LICEU ȘI GIMNASII REALE

Anul înființării școlii și starea localului. — Starea cabinetelor de fizică, de chimie și de istoria naturală. — Starea bibliotecii

în anul școlar 1891—92.

No. de ordine	DENUMIREA ȘCOLII	ORAȘE	Anul înființării	Felul localului	Chiria anuală	Starea localului	Suprafața școlii în m. p.	Volumul școlii în m. c.	Cât volum vine de clev	Starea cabinetului de fizică	Starea laboratorului de chimie	Starea colecțiilor de se-naturale	Biblioteca N-rul volum.
1	Liceul real din . . .	Ibrăia	1880	propria	—	1/edificiul nu e adecvat de solid	530,39	2308,974	9,649	satisfăcătoare	buună. Lipsesc însă material de experiențe	nu există	338
2	Gimnasiul real din .	Berlad	1882	închiriat	2000	are nevoie de reparafțiuni	255,00	718,600	6,083	nu există	nu există	nu există	50
3	„ „ „ „	Cetova	1882	„	3500	rea	125,07	417,600	3,432	rea	„	satisfăcătoare	40
4	„ „ „ „	Slatina	1884	propria	—	buună	290,00	1392,600	11,110	buună	buună	buună	180
5	„ „ „ „	Călărăși	1884	„	—	nu tocmă buună	228,10	1080,276	11,415	nu există	nu există	nu există	51
6	„ „ „ „	Dorobel	1883	închiriat	1000	neînchiriat	108,97	324,211	4,007	„	„	satisfăcătoare	123
7	„ „ „ „	Phatra	1839	propria	—	buună	—	—	—	satisfăcătoare	lăasă de dorit	incompletă	96
8	„ „ „ „	T-Severin	1883	închiriat	2000	improprie pentru școală	174,00	620,000	3,100	rea	nu există	lăasă de dorit	122
9	„ „ „ „	Trgușu	1890	propria (în palatul administrativ)	—	rea	96,03	384,000	3,915	nu există	„	nu există	122
10	„ „ „ „	Teucua	1878	propria	—	buună	260,00	1170,000	9,500	apare cură dar sunt deteriorate	„	satisfăcătoare	87
11	„ „ „ „	Vaslui	1890	închiriat	1300	puțin satisfăc.	205,00	466,250	2,665	nu există	„	satisfăcătoare	69
12	„ „ „ „	T-Algur	1880	propria (al primăriei)	—	rea	95,00	267,000	4,311	nu există	„	satisfăcătoare	60

LICEU ȘI GIMNASII REALE
STAREA PĂRINȚILOR ELEVILOR
în anul școlar 1892—93

No. de ordine	DENUMIREA ȘCOALEI	ORAȘE	Profesioni libere:													TOTAL							
			Profesori, învățători și medici, ingineri, avocați	Preoți	Magistrați	Funcționari publici	Funcționari comerciali	Agricultori, proprietari și arendași	Țărani	Negustori	Mercanți și industriali	Rezistenți	Bankieri	Militari	Servitori		Lucrători	Pensionari	TOTAL				
1	Liceul real din . . .	Băila	5	5	16	—	26	16	38	15	89	19	10	3	—	—	15	4	261	39	—	5	44
2	Gimnasial real din . .	T. Jiu	1	3	16	1	11	—	—	10	12	74	—	—	1	—	—	3	132	15	14	1	30
3	„	T. Măgurele	2	—	1	—	4	2	7	12	12	8	—	—	1	—	2	—	53	5	8	1	14
4	„	Slatina	3	4	23	1	12	—	17	36	22	17	—	—	—	—	—	1	136	10	13	4	27
5	„	Beleș	3	9	11	—	23	—	11	17	41	9	—	—	2	7	6	3	142	21	7	1	29
6	„	Clăraș	1	—	1	—	19	3	29	18	21	5	—	—	1	—	1	—	99	10	6	—	16
7	„	Teușii	2	5	11	—	12	6	16	28	17	5	—	—	—	2	—	3	107	9	3	3	15
8	„	Piatra	11	5	16	—	31	7	13	10	39	7	—	1	—	4	4	149	29	15	1	45	
9	„	Vaslui	—	3	8	—	11	7	—	21	10	4	—	1	3	3	—	71	13	9	3	21	
10	„	Crăiova	2	1	7	—	21	2	18	22	15	14	—	—	—	—	6	108	20	5	4	20	
11	„	Dorohoi	6	3	5	—	19	4	4	18	12	8	1	—	3	—	—	83	14	5	3	22	
12	„	T. Severin	1	9	20	—	20	4	19	114	64	16	—	—	—	8	—	277	30	10	2	42	
Total . . .			37	47	135	2	209	51	182	321	344	186	11	4	8	18	39	241618	215	91	28	334	

D

INSTITUTE PEDAGOGICE



1. CORPUL DIDACTIC
2. STATISTICA ELEVILOR
3. COSTUL INVĂȚĂMÎNTULUI
4. DATE PRIVITOARE LA INSTITUTE PEDAGOGICE
5. STAREA PĂRINȚILOR ELEVILOR

INVETĂMÎNTUL SECUNDAR

INSTITUTE PEDAGOGICE

PERSONALUL DIDACTIC

Anul școlar 1892—93.

No. de ordine	DEMUMIREA ȘCOALEI	O R A Ș E	PERSONALUL DIDACTIC		
			Definitivi și provizorii	Suplinitori	TOTAL
1	Școala Normală de Instructori .	București	13	4	17
2	„ „ Carol I.	„	5	7	12
3	„ „ V. Lupu	Iași	9	3	12
4	„ „ din	Craiova	—	5	5
5	„ „ „	Berlad	9	3	12
6	„ „ C. Negri	Galați	11	—	11
		Total . . .	47	22	69

INSTITUTE PEDAGOGICE

COSTUL INVEȚĂMINTULUI ÎN ANUL 1889-90

Anul școlar 1890-91.

No. de ordine	DENUMIREA ȘCOLEI	ORAȘE	NUMERUL elevilor			SUMELE CHELTUIȚE			CĂTĂVINE DE ELEVI		
			Inscriși	Prezenți la examen	Promovați	Personal	Material	TOTAL	Inscriși	Prezenți la examen	Promovați
1	Școala norm. Institut.	București	81	70	70	44.084.-	34.934.66	79.618.66	982.94	1.137.40	1.137.40
2	„ „ „ Carol I.	„ „ „	100	99	70	42.964.-	37.465.66	79.729.66	797.26	895.24	1.138.66
3	„ „ „ Vasile I.	„ „ „	80	80	79	47.340.-	30.654.66	78.494.66	681.18	981.18	993.66
4	„ „ „ din „ „ „	„ „ „	98	82	71	30.648.-	32.761.-	72.309.-	728.76	882.69	1.019.76
5	„ „ „ C. Negri	„ „ „	62	62	67	39.408.-	21.310.-	60.718.-	979.32	979.32	1.065.32
		Total.....	421	403	357	218.944.-	157.015.66	370.950.66	881.32	920.30	1.039.10

COSTUL ÎN ANUL 1890-91

1	Școala norm. Institut.	București	81	81	78	63.610.-	44.898.-	98.608.-	1.216.14	1.216.14	1.262.92
2	„ „ „ Carol I.	„ „ „	101	99	96	40.920.-	2.680.-	43.420.-	429.96	438.58	462.36
3	„ „ „ Vasile I.	„ „ „	80	77	74	48.348.-	30.318.-	78.666.-	983.37	1.022.16	1.053.62
4	„ „ „ din „ „ „	„ „ „	87	77	65	39.648.-	22.751.-	72.399.-	892.17	940.24	1.113.89
5	„ „ „ C. Negri	„ „ „	60	60	49	39.408.-	21.310.-	60.718.-	1.011.96	1.011.96	1.238.66
		Total.....	409	394	362	221.534.-	131.777.-	353.711.-	864.30	897.76	979.86

COSTUL ÎN ANUL 1891-92

1	Școala norm. Institut.	București	81	83	81	69.480.-	43.480.66	112.960.66	1.344.76	1.360.66	1.394.57
2	„ „ „ Carol I.	„ „ „	100	96	82	41.004.-	40.920.-	81.924.-	819.24	833.37	999.67
3	„ „ „ Vasile I.	„ „ „	80	78	76	49.242.-	42.457.66	91.699.66	1.146.34	1.173.65	1.175.61
4	„ „ „ din „ „ „	„ „ „	100	93	82	40.020.-	32.351.-	72.371.-	723.71	778.18	882.66
5	„ „ „ C. Negri	„ „ „	60	60	55	39.258.-	18.968.66	68.226.66	970.46	970.46	1.058.66
		Total.....	424	410	379	239.004.-	178.177.66	417.181.66	983.91	1.017.64	1.109.74

INVĂȚĂMÎNTUL SECUNDAR

Tabela No. 42.

INSTITUTE PEDAGOGICE

Anul înființării școlii și starea localului. — Starea cabinetelor de fizică, de chimie și de istoria naturală. — Starea bibliotecii

în anul școlar 1891—92.

No. de ordine	DENUMIREA ȘCOLII	ORAȘE	Anul înființării	Felul localului	Chiria anuală	Starea localului	Suprafața școlii în m.p.	Volumul școlii în m. c.	Cat volum vine de elev	Starea cabinetului de fizică	Starea laboratorului de chimie	Starea colecției de sc.-naturale	Biblioteca
1	Școala normală de Inst. Bucuresei	Bucuresei	1886	închiriat	13.175	satisfăcătoare	201.64	837.810	9.920	bună	bună	bună	653
2	" Carol I	"	1867	"	20.000	rea	156.00	702.000	7.020	nu există	nu există	incompletă	625
3	" V. Lupu Iași	Iași	1855	propriu	—	bună	195.00	667.750	8.346	bună	ne-satisfăcătoare	bună	999
4	" din Berlad	Berlad	1870	închiriat	3.600	rea	143.72	—	—	nu există	nu există	insuficientă	200
5	" G. Negri Galați	Galați	1877	"	7.400	are nevoie de reparație	119.90	409.90	6.816	rea	rea	ne-satisfăcătoare	601

E

SEMINARE

1. CORPUL DIDACTIC
2. STATISTICA ELEVILOR
3. COSTUL ÎNVEȚĂMÎNTULUI
4. DATE PRIVITOARE LA SEMINARE
5. STAREA PĂRINȚILOR ELEVILOR

INVETĂMÎNTUL SECUNDAR

SEMINARE

CORPUL DIDACTIC

Anul scolar 1892—1893.

No. de ordine	DENUMIREA ȘCOALEI	ORAȘE	CORPUL DIDACTIC		
			Definitivi și provisorii	Suplini- tori	TOTAL
1	Seminarul Central	București	14	2	16
2	„ Veniamin	Iași	9	7	16
3	„ din	Galați	6	3	9
4	„ Sf. George	Roman	6	3	9
5	„ Argeș	Curtea de Argeș	5	4	9
6	„ din	R.-Văleca	6	3	9
7	„ „	Buzău	6	3	9
8	„ „	Huși	7	2	9
		Total . . .	59	27	86

INVEȚĂMÎNTUL SECUNDAR

SEMINARE

ELEVII PRESENȚI LA EXAMEN

Anii școlare 1889—90, 1890—91 și 1891—92.

Tabula No. 16.

No. de ordine	DENUMIREA ȘCOLII	ORAȘE	NUMERUL ELEVILOR PRESENȚI LA EXAMEN																								
			Clasa I		Clasa II		Clasa III		Clasa IV		Clasa V		Clasa VI		Clasa VII		TOTAL										
			1889/90	1890/91	1891/92	1889/90	1890/91	1891/92	1889/90	1890/91	1891/92	1889/90	1890/91	1891/92	1889/90	1890/91	1891/92	1889/90	1890/91	1891/92							
1	Seminarul central . .	București	28	44	11	16	23	39	16	14	23	18	18	14	13	15	22	11	10	14	22	11	10	124	137	133	
2	„ Veniamin	Iasi	9	27	12	16	9	26	4	18	10	9	2	17	13	33	13	11	12	32	14	11	10	76	114	129	
3	„ Sf. George	Roman	21	23	31	16	16	17	13	16	16	13	13	16	—	—	—	—	—	—	—	—	—	—	63	70	80
4	„ Argeș . .	C. de Argeș	9	15	11	15	10	13	10	12	8	13	9	12	—	—	—	—	—	—	—	—	—	—	47	46	46
5	„ din . .	R. Valcei	12	7	15	16	13	7	15	13	13	5	17	13	—	—	—	—	—	—	—	—	—	—	50	52	50
6	„ . . .	Buzău	12	13	15	14	12	13	19	15	12	14	19	14	—	—	—	—	—	—	—	—	—	—	59	39	54
7	„ . . .	Galați	13	17	21	13	11	11	15	16	8	13	11	13	—	—	—	—	—	—	—	—	—	—	54	53	53
8	„ . . .	Iasi	10	13	12	11	5	13	7	10	16	23	13	10	—	—	—	—	—	—	—	—	—	—	51	41	41
		Total . .	114	139	128	117	101	141	103	116	96	108	104	111	26	30	33	22	22	46	36	22	20	626	574	577	
1	Seminarul mahomedan	Bukharing	—	—	2	—	—	11	—	—	2	—	—	—	—	—	—	—	—	—	—	—	—	—	—	—	15

INVETĂMENTUL SECUNDAR

Tabola No. 65.

SEMINARE

COSTUL INVETĂMENTULUI

Anul școlar 1889 — 1890

No. de ordine	DENUMIREA ȘCOLII	ORAȘE	NUMERUL elevilor			SUMELE CHELTUIE			CĂTĂVINE DE BIEȚ		
			Inscriși	Prezenți la examen	Promovați	Personal	Material	TOTAL	Inscriși	Prezenți la examen	Promovați
1	Seminarul Central	București	130	124	100	Let. B. 78.408,60	Let. B. 25.624,23	Let. B. 104.032,83	Let. B. 800,10	Let. B. 830,12	Let. B. 1.040,22
2	„ „ „ „ „ Veniamin	Iasi	79	76	68	84.084,—	24.524,23	108.608,23	1.375,16	1.429,45	1.597,62
3	„ „ „ „ „ Sf. George	Roman	65	63	60	33.433,40	12.743,50	46.176,90	710,41	710,43	769,61
4	„ „ „ „ „ Argeș . . .	C.-de-Argeș	48	47	46	35.090,—	10.386,—	45.476,—	951,36	967,57	988,60
5	„ „ „ „ „ din	R.-Valcea	52	50	50	32.805,20	10.513,50	43.308,70	834,93	868,17	868,17
6	„ „ „ „ „ „ „ „ „ „	Buzăna	59	50	59	32.028,—	11.633,60	43.661,60	740,36	740,36	740,36
7	„ „ „ „ „ „ „ „ „ „	Galacți	57	54	46	32.565,20	12.449,43	45.014,63	789,60	833,60	978,57
8	„ „ „ „ „ „ „ „ „ „	Iuși	51	51	34	33.666,—	10.233,60	43.899,60	860,77	860,77	1.291,16
	Total . .		541	526	463	302.170,60	118.177,73	480.348,33	887,88	913,50	1.037,16

SEMINARE

COSTUL INVEȚĂMÎNȚULUI

Anul școlar 1891—1892.

No. de ordine	DENUMIREA ȘCOALEI	ORAȘE	NUMERUL elevilor			SUMELE CHELTUITE			CĂT VINE DE ELBY		
			Inscriși	Prezenți la examen	Promovați	Personal	Material	TOTAL	Inscriși	Prezenți la examen	Promovați
1	Seminarul Central	București	136	133	116	Let. H. 76.271.40	Let. H. 25.473.75	Let. H. 101.735.15	Let. B. 748.05	Let. H. 764.22	Let. H. 877.02
2	„ Veniamin	Iasi	127	120	109	76.530.—	28.456.—	104.986.—	826.66	874.38	963.17
3	„ din	Galati	60	53	42	33.639.20	13.221.45	46.860.65	781.02	884.16	1.115.15
4	„ Sf. George	Roman	82	80	66	42.090.—	17.685.—	60.875.—	742.35	790.23	922.38
5	„ Argeș . . .	C. de Argeș	46	46	46	40.580.—	11.237.20	51.817.20	1.126.90	1.126.90	1.126.90
6	„ din	R. Valcea	50	50	47	39.328.—	13.374.—	52.702.—	1.054.04	1.054.04	1.121.32
7	„ „	Buzău	55	54	54	32.028.—	11.653.60	43.681.60	794.21	808.91	808.91
8	„ „	Iluși	42	41	40	33.566.—	10.131.20	43.697.20	1.040.41	1.065.78	1.092.45
9	„ Musliman	Pahadag	598	577	530	275.022.60	131.352.60	506.475.20	846.24	877.77	973.29
		Total . .	16	15	1	3.600.—	—	3.600.—	240.—	240.—	3.600.—

INVETĂMINTUL SECUNDAR

SEMINARE

Anul înființării școlii și starea localului. — Starea cabinetelor de fizică, de chimie și de istoria naturală. — Starea bibliotecii.

În anul școlar 1891—92.

No. de ordine	DENUMIREA ȘCOALEI	ORAȘE	Anul înființării	Felul localului	Chiria anuală	Starea localului	Suprafața școlii în m. p.	Volumul școlii în m. c.	Cat. volum. vine de elev.	Starea cabinetului de fizică	Starea laboratorului de chimie	Starea colecțiilor de sc. naturale	Biblioteca
1	Seminarul Central	București	1851	închiriat	11.000	foarte rău	—	—	—	nu există	nu există	{ cu total în- complet nu există	nu se știe 5.630
2	„	Veniamin.	1804	„	11.000	rea	289,86	988,75	57,54	„	„	„	813
3	„	din . . .	1865	„	6.000	nu tocmai bună	—	—	—	„	„	„	1.539
4	„	Sf. George	1858	proprie	—	bună	—	—	—	{ nu există de căi câte-va aparate atirice	„	{ în stare rudi- mentară	630
5	„	Argeș. . .	1836	„	—	foarte bună	127,46	603,49	45,49	{ abia în for- mașune	„	nu există	1.882
6	„	din . . .	1836	„	—	{ lașă mult de dorit	233,91	850,26	69,22	în formașune	„	„	771
7	„	„	1836	„	—	bună	131,70	512,06	36,71	{ într-o stare primitivă	„	{ câte-va pietre, săruri și un schelet	2.550
8	„	„	1832	„	—	{ are nevoie de reparațiuni ra- diale	—	—	—	rea	„	destul de bună	—
1	Seminar Mahometan	Itabadağ	1892	proprie	—	în ruină	—	—	—	nu există	nu există	nu există	—

TABELE RESUMATIVE
ALE
INVĚTAMĚNTULUI SECUNDAR
DE
BAEȚI

INVETĂMÎNTUL SECUNDAR

TABELA RESUMATIVĂ

ELEVI INSCRIȘI, PRESENȚI LA EXAMEN ȘI PROMOVAȚI

Anii școlari 1889—90, 1890—91 și 1891—92.

No. de ordine	FELUL ȘCOALEI	CLASELE	Inscriși			Prezenți la ex.			Promovați		
			1889/90	1890/91	1891/92	1889/90	1890/91	1891/92	1889/90	1890/91	1891/92
1	Licce Clasice . . .	V, VI, VII	958	967	1.148	829	892	952	624	746	804
2	„ „	I, II, III și IV	2.961	3.412	3.544	2.827	2.977	3.077	1.471	2.028	2.032
3	Gimnasil clasice	I, II, III și IV	2.720	2.860	3.185	2.261	2.457	2.480	1.405	1.489	1.726
4	Liceul Real	V, VI și VII	44	78	75	44	72	66	39	67	51
5	„ „	I, II, III, și IV	230	215	185	208	191	154	111	133	114
6	Gimnasil Reale . .	I, II, III și IV	975	1.157	1.243	892	984	1.055	479	660	759
7	Instit. Pedagogice	„ „ „ „	421	409	424	403	394	410	357	362	379
8	Seminare	V, VI și VII	86	108	105	84	94	101	76	75	88
9	„	I, II, III, IV	455	488	493	442	480	476	387	444	432
10	Semin. Mahomet.	I, II și III	—	—	15	—	—	6	—	—	1
	Total . .		8.850	9.694	10.417	7.990	8.541	8.777	4.949	6.004	6.386

Proporția celor prezenți la examen . . . 90.2 %, 88.1 %, 84.2 %
 „ „ „ promovați 55.9 %, 61.9, 61.3

MIȘCAREA POPORAȚIUNEI ȘCOLARE PE CLASE

In anul școlară 1889—90, 1890—91 și 1891—92.

No. de ordine	Clasa I		Clasa II		Clasa III		Clasa IV		Clasa V		Clasa VI		Clasa VII		Total					
	1889/90	1890/91	1889/90	1890/91	1889/90	1891/92	1889/90	1891/92	1889/90	1891/92	1889/90	1891/92	1889/90	1891/92	1889/90	1891/92				
1 Liceu clasice	1,315	1,608	1,519	710	844	905	624	416	459	496	452	539	541	278	330	357	3,919	4,479	4,692	
2 Gimnasil clasice	1,176	1,353	1,524	733	689	746	529	360	295	386	—	—	—	20	18	—	2,720	2,860	3,185	
3 Liceu real	87	91	63	67	48	55	45	31	30	28	22	20	23	—	—	—	874	293	260	
4 Gimnasiu real	609	617	594	236	262	312	184	94	91	137	—	—	—	—	—	—	975	1,157	1,243	
5 Institute pedagogice	148	122	134	105	113	98	79	89	77	80	—	—	—	—	—	—	421	409	424	
6 Seminar	117	164	136	123	102	144	106	109	104	26	63	38	23	46	36	22	541	596	598	
7 Seminarul Mahometan	—	—	2	—	—	11	—	—	—	—	—	—	—	—	—	—	—	—	15	
Total	3,352	3,855	3,972	1,974	2,061	2,271	1,337	1,056	1,240	1,089	1,056	1,240	1,089	1,056	265	240	289	8,850	9,794	10,417

PRESENȚI LA EXAMEN

1 Liceu clasice	1,126	1,248	1,251	652	760	819	471	549	554	578	420	453	379	457	413	245	269	312	205	106	227	3,656	3,869	4,029		
2 Gimnasil clasice	949	1,080	1,179	653	699	651	394	438	327	265	340	323	—	—	—	—	—	—	—	—	—	2,261	2,457	2,480		
3 Liceu real	79	81	45	61	42	51	40	40	30	28	28	28	22	33	26	22	19	23	—	—	—	20	17	232	263	
4 Gimnasiu real	453	489	461	219	241	284	129	167	188	91	87	122	—	—	—	—	—	—	—	—	—	—	—	892	984	
5 Institute pedagogice	143	115	129	98	111	96	79	94	98	83	74	87	—	—	—	—	—	—	—	—	—	—	—	403	394	
6 Seminar	114	159	128	117	101	141	103	116	96	108	104	111	26	50	35	22	23	46	36	22	20	—	—	—	626	574
7 Seminarul Mahomet	—	—	2	—	—	2	—	—	—	—	—	—	—	—	—	—	—	—	—	—	—	—	—	—	6	
Total	2,864	3,172	3,195	1,800	1,854	2,044	1,216	1,404	1,295	1,153	1,053	1,124	1,214	1,027	540	474	289	310	381	241	208	264	7,990	8,541	8,777	

PROMOVAȚI

1 Liceu clasice	528	729	698	391	560	574	294	465	395	238	334	365	252	351	318	185	235	273	187	160	213	2,095	2,774	2,836	
2 Gimnasil clasice	600	664	688	429	381	439	227	336	339	249	208	260	—	—	—	—	—	—	—	—	—	1,405	1,489	1,726	
3 Liceu real	38	47	34	33	30	35	22	28	20	18	28	25	19	28	21	20	19	14	—	—	—	20	16	150	200
4 Gimnasiu real	201	284	286	130	176	210	75	118	151	73	82	112	—	—	—	—	—	—	—	—	—	—	—	479	600
5 Institute pedagogice	117	95	111	90	102	88	74	92	95	76	73	85	—	—	—	—	—	—	—	—	—	—	—	—	357
6 Seminar	91	135	105	103	95	125	96	169	91	97	104	111	21	39	27	19	18	44	36	18	17	463	589	520	
7 Seminarul Mahomet	—	—	—	—	—	1	—	—	—	—	—	—	—	—	—	—	—	—	—	—	—	—	—	—	
Total	1,476	1,854	1,922	1,176	1,344	1,472	788	1,088	1,091	771	829	958	202	418	366	224	272	331	223	198	246	4,949	6,004	6,380	

INVEȚĂMÎNTUL SECUNDAR
MIȘCAREA POPORAȚIUNEI ȘCOLARE
în privința confesiunii elevilor pe anii de la 1876 până la 1892.
NUMERUL ELEVILOR ÎNSCRIȘI

Liceele și Gimnasiile clasice.

ANUL	CIRCONSCRIPTIA I						CIRCONSCRIPTIA II						CIRCONSCRIPTIA III					
	Înscriși	Ortodoxi	Ne-ortodoxi	Mosaici	Catolici	Alte confesiuni	Înscriși	Ortodoxi	Ne-ortodoxi	Mosaici	Catolici	Alte confesiuni	Înscriși	Ortodoxi	Ne-ortodoxi	Mosaici	Catolici	Alte confesiuni
1876—77	558	544	14	7	5	2	1,923	1,737	186	143	22	21	1,219	1,632	287	222	27	38
1877—78	469	458	11	9	2	—	1,881	1,679	202	161	25	16	1,663	1,218	345	277	27	41
1878—79	601	493	8	4	3	1	1,769	1,576	193	161	16	16	1,220	868	352	278	28	46
1879—80	515	500	15	6	3	6	1,884	1,668	216	185	28	11	1,290	907	383	321	20	42
1880—81	527	503	24	13	6	5	2,007	1,785	222	189	28	5	1,284	872	412	338	28	46
1881—82	631	597	34	17	8	6	2,086	1,855	231	193	26	13	1,310	928	412	336	34	42
1882—83	1,006	956	50	27	16	7	3,774	3,233	541	393	54	54	1,859	1,347	512	410	52	50
1883—90	1,070	1,023	47	18	22	7	4,213	3,702	611	373	85	53	2,056	1,468	588	468	63	51
1890—91	1,070	1,023	47	18	22	7	4,213	3,702	611	373	85	53	2,056	1,468	588	468	63	51
1891—92	1,132	1,072	60	22	23	15	4,463	3,772	691	494	103	94	2,282	1,705	677	483	60	44

Liceul și Gimnasiile reale.

1889—90	377	366	11	7	3	1	374	338	36	29	5	2	498	425	73	65	5	3
1890—91	526	512	14	10	4	—	397	354	43	36	5	2	527	455	72	64	6	2
1891—92	600	584	16	12	3	1	351	305	46	38	5	3	552	400	92	84	6	2

1. Circonscripția I cuprinde județele Mehedinți, Gorj, Dolj, Vâlcea, Romanat, Argeș, Olt, Muscel și Teleorman.
2. Circonscripția II cuprinde județele Dâmbovița, Prahova, Buzău, R-Sirad, Ploșna, Constanța, Brăila, Ialomița, Ilfov, Vlahoșca, Tulcea și Constanța.
3. Circonscripția III cuprinde județele Dorohoi, Hotoșani, Suceava, Neamț, Bacău, Roman, Tecuci, Tulcea, Vaslui, Iași și Iași.

PROPOȚIA DIFERITELOR CONFESIUNI
 în școlile secundare de băieți pe anii de la 1876 până la 1892.

Liceele și Gimnasiile clasice

A N I I	CIRCONSCRIPTIA I					CIRCONSCRIPTIA II					CIRCONSCRIPTIA III							
	Raporturile la 100 elevi					Raporturile la 100 elevi					Raporturile la 100 elevi							
	Inscriși	Ortodocși	Neor- todecși	Mosalici	Catolici	Alte confes.	Inscriși	Ortodocși	Neor- todecși	Mosalici	Catolici	Alte confes.	Inscriși	Ortodocși	Neor- todecși	Mosalici	Catolici	Alte confes.
1876—77	558	97,6	2,5	1,3	0,9	0,4	1,923	90,3	9,7	7,4	1,3	1,1	1,519	81,1	18,9	14,6	1,9	2,5
1877—78	469	97,7	2,3	1,9	0,4	—	1,881	89,3	10,7	8,5	1,3	0,3	1,563	77,9	22,1	17,7	1,7	2,7
1878—79	501	98,4	1,6	0,5	0,6	0,2	1,769	89,1	10,9	9,1	0,8	0,9	1,220	71,2	28,8	22,6	2,8	3,7
1879—80	515	97,1	2,9	1,3	0,5	1,3	1,884	88,5	11,5	9,8	1,1	0,6	1,290	70,3	29,7	24,9	1,5	3,3
1880—81	527	95,5	4,5	2,4	1,3	0,9	2,007	88,9	11,1	9,4	1,4	0,3	1,284	67,9	32,1	26,3	2,2	3,6
1881—82	631	94,4	5,4	2,7	1,3	1,4	2,066	88,9	11,4	9,2	1,3	0,7	1,340	69,3	30,7	25,1	2,5	3,1
1889—90	1,006	95,1	4,9	2,6	1,6	0,7	3,774	85,7	14,3	10,4	2,5	1,4	1,859	72,5	27,5	22,0	2,9	2,7
1890—91	1,070	95,6	4,4	1,7	2,0	0,7	4,213	87,9	12,1	8,9	2,0	1,2	2,056	71,4	28,6	22,8	3,3	2,5
1891—92	1,132	94,7	5,3	1,9	2,1	1,3	4,463	84,6	15,5	11,1	2,3	2,1	2,282	74,7	25,3	21,1	2,2	2,0

Liceul și Gimnasiile Reale

1889—90	377	97,1	2,9	1,9	0,6	0,3	374	90,4	9,6	7,7	1,3	0,6	498	85,3	14,7	13,1	1,9	0,6
1890—91	526	97,3	2,7	1,9	0,8	—	397	89,2	10,8	9,1	1,2	0,5	527	86,3	13,7	12,2	1,1	0,4
1891—92	600	97,3	2,7	2,0	0,5	0,2	351	86,9	13,1	10,8	1,4	0,9	553	83,3	16,7	16,2	1,1	0,4

INVÊTĂMÎNTUL SECUNDAR

COSTUL INVÊTĂMÎNTULUI

Anii școlari 1889—90, 1890—91 și 1891—92.

No. de ordine	FELUL ȘCOALEI	ANUL ȘCOLAR 1889—90					
		Personal	Material	TOTAL	Cât vine de elev		
					Inscriși	Prezenți la examen	Pro-movați
Let. B.	Let. B.	Let. B.	Let. B.	Let. B.	Let. B.		
1	Licee Clasice	1.025.999.34	90.372.59	1.116.371.93	284.85	329.99	535.17
2	Gimnasii «	673.113.20	6.670.—	679.783.20	249.95	292.38	471.74
3	Liceul și Gimn. Reale	277.224.12	5.350.—	282.574.12	226.21	247.—	449.24
4	Institute Pedagogice	213.944.—	157.015.50	370.959.50	881.95	920.49	1.039.10
5	Seminare	362.170.40	118.177.75	480.348.15	887.88	913.20	1.037.46
	Total . .	2.552.450.96	377.583.75	2.930.036.71	331.07	366.71	588.—

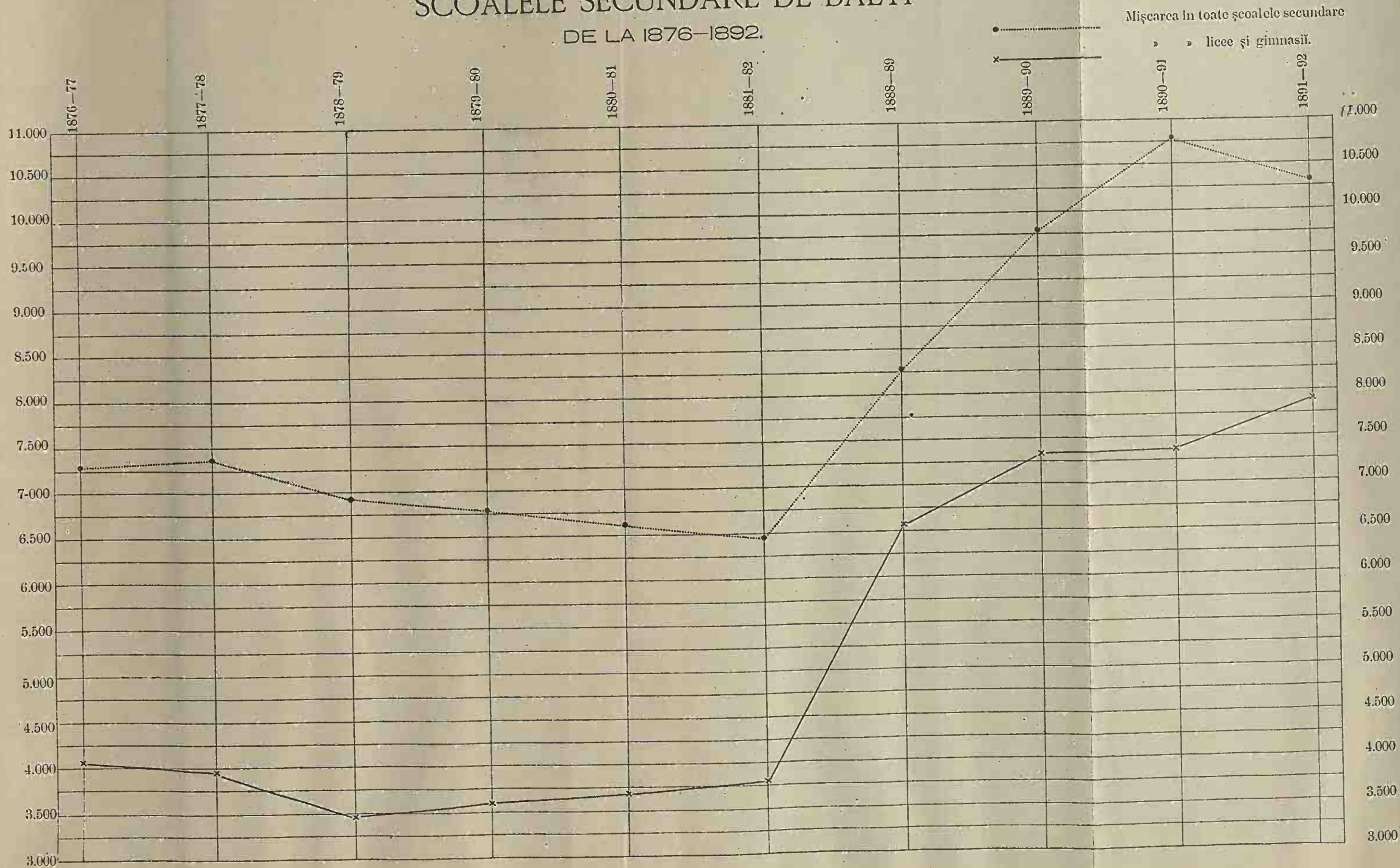
ANUL ȘCOLAR 1890—91

1	Licee Clasice	1.221.144.92	94.376.70	1.315.521.62	293.70	336.70	473.05
2	Gimnasii «	646.571.20	9.355.—	655.926.20	229.34	274.43	442.57
3	Liceul și Gimn. Reale	316.464.—	6.586.—	323.050.—	222.82	259.09	375.68
4	Institute Pedagogice	221.934.—	131.777.—	353.711.—	864.81	897.74	979.64
5	Seminare	359.101.16	120.965.15	480.066.31	805.48	838.09	924.93
	Total . .	2.765.215.38	363.039.65	3.128.275.13	319.40	366.26	521.03

ANUL ȘCOLAR 1891—92

1	Licee Clasice	1.256.552.92	104.554.70	1.361.107.62	293.34	337.65	479.93
2	Gimnasii «	746.026.70	17.220.—	763.246.70	239.63	288.12	436.63
3	Liceul și Gimn. Reale	324.687.—	6.937.33	331.624.33	221.03	269.97	358.94
4	Institute Pedagogice	239.004.—	178.177.40	417.181.40	983.91	1.017.61	1.100.74
5	Seminare	378.622.80	131.352.60	509.975.20	831.53	861.44	978.64
6	Seminarul Mahom. .	3.600.—	—	3.600.—	240.—	240.—	—
	Total . .	2.948.493.12	438.242.03	3.386.735.15	325.13	385.88	530.83

MISCAREA POPORATIUNEI IN SCOALELE SECUNDARE DE BAETI DE LA 1876-1892.



INVETĂMENTUL SECUNDAR

DE

F E T E

ÎNVĂȚĂMÎNTUL SECUNDAR

DE

F E T E



Domnule Ministru,

Avem astăzi 20 școli secundare de fete și anume :

Asilul Elena Doamna,
3 Școli centrale,
11, Externate secundare,
5 Școli profesionale.

Numărul profesorilor care predă cursuri în aceste școli este de 286 și anume :

	<u>Definitivi și provisorii</u>	<u>Suplitori</u>	<u>Total</u>
Asilul Elena Doamna	3	19	22
Școli centrale . . .	39	2	41
Externate secundare.	93	62	155
Școli profesionale .	29	39	68
	<u>164</u>	<u>122</u>	<u>286</u>

Poporațiunea școlară a mers crescând, în acești din urmă trei ani, dar într'o proporțiune puțin însemnată dacă se ține seamă de faptul că s'aun creat școli noi. Creșterea se observă mai ales la externatele secundare.

La școlile profesionale de fete, ca și la școlile reale de băieți, se poate constata o schimbare abia simțitoare.

Iată cifrele înscrișilor:

	1889—90	1890—91	1891—92
Asilul Elena Doamna	282	221	208
Institute pedagogice.	223	375	395
Externate secundare.	1.570	1.818	1.937
Școli profesionale .	335	336	490

În școlile de fete, numărul elevelor prezente la examen și promovate este cu mult mai mare în internate de cât în externate:

În anul 1889—90.

	Prezente la examen	Promovate
Institute pedagogice.	96.3 %	84.7 %
Externate secundare.	98.3 %	50.4 %
Școli profesionale .	77.6 %	42.0 %

În anul 1890—91.

	Prezente la examen	Promovate
Institute pedagogice.	95.1 %	86.3 %
Externate secundare.	88.1 %	64.3 %
Școli profesionale .	75.3 %	52.9 %

În anul 1891—92.

	Prezente la examen	Promovate
Institute pedagogice.	95.3 %	85.5 %
Externate secundare.	83.9 %	64.3 %
Școli profesionale .	75.3 %	63.3 %

Din punctul de vedere al confesiunilor se poate face aici aceeași observare ca și pentru școlile secundare de băieți, și a-nu-mo că numărul elevilor de rital mosaic înscrise trece peste 10 %, și, în unele scoale, ajunge până la 18 %.

Câte-va cifre vor pune acest fapt în evidență:

PROPORTIA ELEVILOR DE RITUL MOSAIC.

În anul 1889—90.

	<u>Înscrise</u>	<u>Prezente la examen</u>	<u>Promovate</u>
Externate secundare.	10.2 %	10.5 %	12.7 %
Școale profesionale .	17.5 %	16.1 %	18.4 %

În anul 1890—91.

	<u>Înscrise</u>	<u>Prezente la examen</u>	<u>Promovate</u>
Externate secundare.	12.0 %	11.3 %	10.3 %
Școale profesionale .	21.3 %	20.5 %	17.4 %

În anul 1891—92.

	<u>Înscrise</u>	<u>Prezente la examen</u>	<u>Promovate</u>
Externate secundare.	14.0 %	11.0 %	13.7 %
Școale profesionale .	16.5 %	17.3 %	16.6 %

Școlile unde sunt mai multe eleve israelite sunt : Externatele secundare din Iași, Bêrlad, Botoșani, Galați, Bacău și Bucuresci, (mai ales la Externatul secundar No. 2), și școlile profesionale din Bucuresci și Iași.

Veți găsi, Domnule Ministru, în această lucrare, tablourile privitoare la starea părinților copiilor. Este de remarcat că două treimi din populațiunea școlară a Externatelor secundare sunt fete de preoți (142), de funcționarii publicii (336), de arendași (195) și de negustorii (524).

În sfârșit, în cât privesce costul învățământului, cifrele din acești trei ani din urmă ne arată că Asilul Elena-Doamna este o grea sarcină pentru Stat, căci o elevă 'i costă 1.523 lei pe an.

Școalele centrale sunt de asemenea foarte costisitoare; peste 900 lei se cheltuesc anual pentru o elevă.

O elevă de la Externatele secundare nu costă de cât 205 lei și o elevă de la școalele profesionale 252 lei.

Ca și pentru învățământul secundar de băieți, și într'o proporție mai mare, trebuie să ținem seamă aici de școalele private de fete cari aū o populațiune școlară însemnată.

Iată care a fost mișcarea populațiunei școlare în școalele secundare de fete de la 1876 până astăzi.

ANII	Institute pedagogice și externate secundare	Școale profesionale	Total
1876—77	484	172	656
1877—78	540	178	718
1878—79	684	143	825
1879—80	713	157	870
1880—81	628	261	889
1881—82	898	294	1.193
1888—89	1.435	296	1.731
1889—90	2.075	335	2.410
1890—91	2.414	336	2.750
1891—92	2.590	490	3.080

Primiți, Doamnă Ministru, asigurarea simțimintelor mele cele mai devotate.

Șeful biuroului Statistic

FRÉDÉRIC DAMÉ.

INVĚȚĂMĚNTUL SECUNDAR



II.

F E T E


1. INSTITUTE PEDAGOGICE
2. EXTERNATE SECUNDARE
3. ȘCOALE PROFESIONALE

A

INSTITUTE PEDAGOGICE

ȘI

EXTERNATE SECUNDARE



1. CORPUL DIDACTIC
2. STATISTICA ELEVILOR
3. ELEVE DUPE CONFESIUNI
4. COSTUL INVĂȚĂMÎNTULUI
5. STAREA PĂRINȚILOR ELEVILOR
6. DATE PRIVITOARE LA INSTITUTE PEDAGOGICE ȘI LA EXTERNATE SECUNDARE.

INVĂȚĂMÎNTUL SECUNDAR DE FETE
PERSONALUL DIDACTIC
INSTITUTE PEDAGOGICE DE FETE

Anul școlar 1892—93.

No. de ordine	DENUMIREA ȘCOALEI	ORAȘE	PERSONALUL DIDACTIC		
			Definitivi și provizorii	Suplinitori	TOTAL
1	Asilul Elena Doamna	Bucuresei	3	19	22
2	Școala Centrală	"	14	—	14
3	" "	Iași	13	1	14
4	" "	Craiova	12	1	13
		Total . .	42	21	63

EXTERNATE SECUNDARE

1	Externatul Secundar No. 1 . .	Bucuresei	13	5	18
2	" " " 2 . .	"	15	7	22
3	" " " din . . .	Iași	12	10	22
4	" " " . . .	Craiova	12	—	12
5	" " " . . .	Bérlad	8	4	12
6	" " " . . .	Botoșani	9	3	12
7	" " " . . .	Galați	4	11	15
8	" " " . . .	Ploesci	8	4	12
9	" " " . . .	Focșani	1	9	10
10	" " " . . .	Brăila	10	3	13
11	" " " . . .	Bacău	1	6	7
		Total . .	93	62	155

INSTITUTE PEDAGOGICE ȘI EXTERNATE SECUNDARE

ELEVE PROMOVATE

Anii școlari 1889—90, 1890—91 și 1891—92.

No. de ordine	DENUMIREA ȘCOLII	Clasa I		Cl. I div		Clasa II		Clasa III		Clasa IV		Clasa V		Clasa VI		Total general						
		Promov.	1890/91	Promov.	1891/92	Promov.	1890/91	Promov.	1891/92	Promov.	1890/91	Promov.	1891/92	Promov.	1890/91	Promov.	1891/92	Promov.	1890/91			
1	București	26	38	19	16	34	32	33	36	36	28	31	36	33	29	32	30	29	186	203	161	
2	Asilul Elena Doamna	17	40	36	—	26	20	29	21	30	20	15	22	24	17	17	—	—	96	129	124	
3	Școala centrală	28	33	28	—	12	24	37	20	14	24	12	19	14	—	11	—	—	72	101	125	
4	„	13	15	16	—	23	18	18	12	23	18	12	13	23	12	12	—	—	74	81	88	
	Total . .	84	126	99	16	97	94	117	89	103	90	70	90	94	58	72	30	29	428	514	498	
1	București	10	34	24	24	11	19	33	9	10	33	2	9	21	13	6	17	—	57	98	152	
2	„	23	33	15	30	19	22	53	42	42	39	34	20	31	29	28	25	26	120	201	183	
3	„	33	25	36	23	29	35	28	57	43	31	50	25	43	28	31	46	—	165	216	238	
4	„	15	25	18	—	8	8	15	6	15	8	8	4	19	12	7	3	—	49	69	63	
5	„	25	33	35	—	16	24	25	23	25	18	—	31	19	—	—	28	—	64	113	125	
6	„	23	33	34	—	14	32	37	17	13	24	—	16	10	—	10	—	—	55	114	115	
7	„	18	24	25	—	26	17	7	11	22	11	10	10	12	9	10	9	—	74	83	64	
8	„	26	31	37	—	37	29	23	27	26	15	21	15	29	—	20	15	—	111	121	119	
9	„	39	26	29	—	31	31	25	—	32	—	—	—	—	—	—	—	—	39	57	86	
10	„	14	20	18	—	14	12	20	16	13	10	11	14	15	5	10	13	—	60	69	76	
11	„	37	28	—	—	—	—	26	—	—	—	—	—	—	—	—	—	—	—	37	54	
	Total . .	227	331	317	52	79	78	176	282	296	152	194	235	97	173	182	90	109	167	794	1.168	1.275

INVÊTAMËNTUL SECUNDAR DE FETE

EXTERNATE SECUNDARE

ELEVE DE CONFESIUNEA MOSAICA, PRESENTE LA EXAMEN

Anii școlari 1889 — 90, 1890 — 91 și 1891 — 92

No. de ordine	DENUMIREA SCOALEI	ELEVE DE CONFESIUNEA MOSAICA, PRESENTE LA EXAMEN																	
		Clasa I			Clasa II			Clasa III			Clasa IV			Clasa V			TOTAL		
		1889/90	1890/91	1891/92	1889/90	1890/91	1891/92	1889/90	1890/91	1891/92	1889/90	1890/91	1891/92	1889/90	1890/91	1891/92	1890/91	1891/92	
1	Externat. Secund No. 1	3	2	3	2	1	1	3	1	3	1	1	2	1	1	2	11	7	
2	" "	8	12	12	6	8	6	6	7	7	6	1	6	1	1	3	27	29	
3	" "	11	7	14	10	11	6	6	7	9	2	2	6	1	3	31	29	40	
4	" "	—	—	1	—	—	—	—	—	—	—	—	—	—	—	—	—	2	
5	" "	9	6	7	7	6	4	6	6	6	—	—	—	—	—	—	22	24	
6	" "	12	31	19	8	6	15	5	8	3	—	—	—	—	—	1	25	41	
7	" "	—	7	8	—	—	5	—	—	—	—	—	—	—	—	—	7	13	
8	" "	1	3	—	1	—	—	—	1	—	—	2	—	1	1	—	5	4	
9	" "	4	6	6	7	2	3	3	6	1	2	4	1	2	3	19	20	16	
	Total . . .	48	80	80	42	37	42	31	36	26	8	24	20	23	5	17	152	182	185

Eleve Catolice, Protestante și de alte Confesiuni, prezente la examen

1889—90 Catolice 11.— Protestante 3.— Alte confesiuni 4.
 1890—91 " 15.— " 6.— " 3.
 1891—92 " 17.— " 9.— " 5.

ÎNȚĂMÎNTUL SECUNDAR DE FETE
INSTITUTE PEDAGOGICE ȘI EXTERNATE SECUNDARE

COSTUL ÎNȚĂMÎNTULUI

Anul școlar 1889—1890.

No. de ordine	DENUMIREA ȘCOLII	ORAȘE	NUMERUL elevilor			SUMELE CHELTUITE			CAT VINE DE ELEVA		
			Inscris	Prezente la examen	Promovate	Personal	Material	TOTAL	Inscriso	Prezente la examen	Promovate
INSTITUTE PEDAGOGICE											
1	Asilul Elena Doamna	București	232	226	186	139.920	177.583	317.503	1.368,55	1.404,88	1.707
2	Școala Centrală	Iasi	106	98	96	50.858,40	35.240	86.098,40	813,25	878,65	896,86
3	"	Craiova	84	82	74	62.175,60	33.627	95.802,60	1.140,50	1.168,31	1.294,63
4	"	Craiova	93	80	62	49.183,73	23.883,30	73.067,03	785,69	913,84	1.178,63
	Total		515	486	418	302.137,73	270.335,30	572.473,03	1.111,59	1.177,93	1.369,55
EXTERNATE SECUNDARE											
1	Externatul Sec. No. 1	București	185	158	57	47.622	—	47.622	257,42	301,46	835,47
2	"	Iasi	272	270	120	40.680	330	41.010	148,05	153,10	341,75
3	"	Craiova	276	239	165	45.720	240	45.960	166,62	192,99	278,18
4	"	Berhad	114	103	49	41.640	315	41.954	368,02	407,33	856,32
5	"	Botosani	151	141	64	31.200	270	31.470	208,41	223,19	491,71
6	"	Galați (1)	109	90	55	31.600	270	31.870	292,39	354,11	579,16
7	"	Focsani (1)	151	136	74	27.480	300	27.780	183,93	204,78	375,40
8	"	Focsani (2)	138	129	111	26.755	170	26.925	195,11	208,71	242,66
9	"	Braila (3)	64	50	39	7.000	—	7.000	140	109,37	179,49
10	" Penit. Zarnale	Braila	105	90	60	30.000	240	21.200	—	339,93	510
11	" Sec.	Braila	—	—	—	—	—	—	—	—	—
	Total		1.570	1.406	791	330.057	2.435	332.192	211,59	236,36	418,37

1) Această școală e întreținută de com. — 2) Această școală e întreținută de județ (5.000 lei) și de com. (2.000 lei). — 3) Această școală e întreținută de com. — 4) Această școală e întreținută de com. — 5) Această școală e întreținută de com.

INSTITUȚE PEDAGOGICE ȘI EXTERNATE SECUNDARE

COSTUL INVEȚĂMÎNTULUI

Anul școlar 1890 — 1891.

No. de ordine	DENUMIREA ȘCOALII	ORAȘE	NUMERUL elevilor			SUMELE CHELTUIȚII			CĂT VINE DE ELEVA		
			Inscrise	Prezente la examen	Pro-movate	Personal	Material	TOTAL	Inscrise	Prezente la examen	Promovate
INSTITUȚE PEDAGOGICE											
1	Asilul Elena Doamna	București	221	217	203	Let. B. 101.480.-	Let. B. 177.830.30	Let. B. 319.310.30	Let. B. 1.444.84	Let. B. 1.471.43	Let. B. 1.528.07
2	Școala Centrală . . .	„	163	148	129	65.508.60	42.714.-	108.222.60	663.92	731.23	838.91
3	„	Iași	123	115	101	43.829.60	42.061.10	91.390.70	743.-	794.70	904.66
4	„	Crișova	89	87	81	63.048.30	29.901.20	92.949.50	1.044.37	1.068.38	1.147.52
		Total . .	596	567	514	319.366.79	292.506.60	611.873.39	1.926.63	1.079.14	1.190.41
EXTERNATELE SECUND.											
1	Externatul Sec. No. 1	București	210	188	98	45.888.66	340.-	46.228.66	220.13	245.60	471.72
2	„	„	292	268	201	62.262.-	330.-	62.592.-	214.39	233.36	311.40
3	„	Iași	257	242	216	68.918.60	240.-	69.158.60	269.09	281.64	320.18
4	„	Crișova	124	104	65	40.440.-	315.-	40.755.-	336.61	391.82	441.82
5	„	Berlad	180	159	113	35.565.-	270.-	35.835.-	198.69	225.37	317.12
6	„	Hotoșani	168	142	114	31.600.-	270.-	31.870.-	189.10	224.43	230.43
7	„	Galati (1)	144	129	83	35.280.-	300.-	35.580.-	217.08	275.81	498.66
8	„	Ploesti	168	157	121	33.318.-	1.038.62	34.416.62	204.60	219.21	284.43
9	„	Focșani (2)	89	73	67	7.000.-	--	7.000.-	78.63	95.60	122.60
10	„	Brașila (3)	112	105	69	32.140.-	240.-	32.380.-	289.29	308.67	469.66
11	„	Bacău (4)	62	44	37	10.340.-	--	10.340.-	166.73	235.-	270.45
		Total . .	1.803	1.611	1.164	402.752.28	3.403.62	406.155.90	2.25.20	252.11	348.93

(1) Această școală este întreținută de Comuna. — (2) Această școală este întreținută de județ și de Comuna. — (3) Externatul din Brașila este întreținut de Comuna. — (4) Externatul din Bacău este întreținut de Comuna.

INVĂȚĂMÎNTUL SECUNDAR

INSTITUTE PEDAGOGICE și EXTERNATE SECUNDARE

COSTUL INVĂȚĂMÎNTULUI

Anul școlar 1891—92.

No. de ordine	DENUMIREA ȘCOALEI	ORAȘE	NUMERUL elevilor			SUMELE CHELTUIȚE			CĂT VINE DE ELEVĂ		
			Inscrise	Prezente la examen	Pro-movate	Personal	Material	TOTAL	Inscrise	Prezente la examen	Promovate
INSTITUTE PEDAGOGICE											
1	Asilul Elena Doamna	București	208	190	161	135.000.—	181.770. ⁵⁰	316.770. ⁵⁰	1.522. ⁹³	1.067. ³¹	1.967. ³²
2	Școala Centrală	Iasi	169	151	124	116.948. ⁷²	42.714.—	159.662. ⁷²	944. ⁷⁵	1.057. ³⁶	1.287. ⁶⁰
3	"	Craiova	136	126	125	52.917. ⁶⁰	43.136. ⁰⁰	96.054. ¹⁰	706. ²⁸	762. ³³	768. ⁴³
4	"	Craiova	90	89	88	57.567. ⁸⁴	29.810. ¹⁶	87.377. ⁸⁵	970. ⁰⁶	981. ⁷⁷	992. ⁹³
	Total . . .		603	556	498	362.434.¹⁶	297.431.¹⁶	659.865.³²	1.094.³³	1.186.³¹	1.325.⁰³
EXTERNATE SECUNDARE											
1	Externatul Sec. No. 1	București	256	209	152	54.947. ²⁰	340.—	55.287. ²⁰	215. ⁹⁷	261. ⁵³	363. ⁷³
2	"	"	297	245	183	54.155.—	330.—	54.485.—	183. ⁴⁵	222. ³⁸	297. ⁷³
3	"	Iasi	413	293	238	51.840.—	240.—	52.080.—	106. ³⁹	177. ⁷⁴	218. ⁸²
4	"	Craiova	136	114	63	39.240.—	315.—	39.555.—	290. ⁸⁵	346. ⁹⁷	627. ⁸⁶
5	"	Brălad	187	189	125	38.405.—	315.—	38.720.—	207. ⁰⁰	229. ¹¹	300. ⁷⁶
6	"	Hotosani	193	139	115	33.700.—	270.—	34.030.—	176. ³²	255. ⁹¹	346. ¹⁹
7	"	Ploesti	183	161	119	40.912.—	285.—	41.197.—	225. ¹²	244. ⁸²	346. ¹⁹
8	"	Pocșani	107	94	86	12.130.—	—	12.130.—	113. ³⁵	127. ¹²	141. ²⁸
9	"	Bacău	78	60	54	11.040.—	—	11.040.—	141. ⁸⁰	184. ³³	204. ⁶¹
10	" Penit. Zarnesti	Brăila	120	102	76	33.000.—	240.—	33.840.—	282.—	331. ⁷⁶	445. ⁰⁶
11	" Secundar.	Galați	117	103	64	35.580.—	175.—	35.755.—	305. ⁶⁰	347. ¹³	638. ⁶⁷
	Total . . .		1.987	1.689	1.275	405.619.²⁰	2.510.—	408.159.²⁰	2.054.¹¹	2.416.⁵⁵	3.201.¹²

Anul înființării școlii și starea localului. — Starea cabinetelor de fizică, de chimie și de istoria naturală. — Starea bibliotecii

în anul școlar 1891—92.

No. de ordine	DENUMIREA ȘCOLII	ORAȘE	Anul înființării	Felul localului	Chiria anuală	Starea localului	Suprafața școlii în m. p.	Volumul școlii în m. c.	Cât volum vine de elev	Starea cabinetului de fizică	Starea laboratorului de chimie	Starea colecțiilor de se-naturale	Biblioteca N-ral volum.
1	Asilul Elena Doamna	București	1862	proprie	—	lași de dorit	507,77	1.958,200	9.411	nu există	nu există	nu există	1.392
2	Școala centrală	"	1864	"	—	bună	467,70	1.964,57	1.100	satisfăcătoare	"	"	177
3	"	Iasi	1883	"	—	pea bună	—	—	—	bună	"	"	293
4	"	Craiova	1864	"	—	bună	672-	834-	2.000	insuficient	"	"	290

STAREA PĂRINȚILOR ELEVILOR
în anul școlar 1892—93.

No. de ordine	DENUMIREA ȘCOLII	ORAȘE	PROFESII LIBERE													ORFANI						
			Profesioni liber : medici, ingineri, avocați	Profesori, institutorii sau învățători	Preoți	Magistrați	Funcționari publici	Funcționari comerciali	Agricultori, proprietari sau arendași	Țărani	Negustori	Meseriași sau industriași	Rentieri	Banchieri	Militari	Servișori	Lucrători	Pensionari	TOTAL	De tată	De mamă	De tată și de mamă
1	Asilul Elena Doamna	București	15	8	5	3	23	2	16	—	2	2	2	—	—	41	41	165	79	17	45	141
2	Școala Centrală	"	8	15	19	2	38	—	19	1	—	—	22	—	—	—	7	134	33	2	4	39
3	"	Iasi	9	20	17	1	24	6	14	5	—	—	28	—	5	5	134	28	5	5	6	39
4	"	Craiova	7	11	8	2	17	1	12	—	2	—	1	—	4	2	86	15	8	5	5	28
	Total . . .		39	54	49	8	102	9	61	1	40	4	5	28	14	60	65	519	155	32	60	247

EXTERNATE SECUNDARE

Anul înființării școlii și starea localului. — Starea cabinetelor de fizică, de chimie și de istoria naturală. — Starea bibliotecii.

în anul școlar 1891—92.

No. de ordine	DENUMIREA ȘCOLII	ORAȘE	Anul înființării	Felul localului	Cifra anuală	Starea localului	Suprafața p. școlii în m. p.	Volumele școlii în m. c.	Cat. de elev.	Starea cabinetului de fizică	Starea laboratorului de chimie	Starea colecțiilor de sc. naturale	Biblioteca
1	Externatul Sec. No. 1	București	1880	închiriat	Let. B. 11.000	satisfăcătoare	217,72	874.809	Let. B. 3.016	nu există	nu există	nu există	173
2	" " No. 2	"	1884	"	8.000	{ igienic, dar neînțepător	308,89	821.400	2.764	incomplet	satisfăcătoare	satisfăcătoare	21
3	" " din	Iași	1882	"	5.000	rea	248,64	914.667	3.919	nu există	nu există	(starea sumară a re- școlii de un mic labora- tor. Nu există fizică (de un an mai).	96
4	" " "	Cluj	1882	"	4.500	bună	150,09	528.636	3.892	nu există	nu există	nu există	28
5	" " "	Berlad	1887	"	3.000	rea	185,73	651.395	3.482	bună	nu există	insuficient	78
6	" " "	Boțoșani	1887	"	2.000	{ lașă de dorit și (inconfort)	152,76	404.625	2.407	nu există	nu există	nu există	21
7	" " "	Galați	1878	"	2.800	rea	163,24	563.975	4.820	nu există	nu există	"	125
8	" " "	Plocești	1887	"	2.500	lașă de dorit	146,95	488.852	2.071	nu există	nu există	"	14
9	" " "	Focșani	1883	"	2.000	rea	113,56	443.312	4.222	nu există	nu există	cu totul incompletă	11
10	" " Peneta Zornala	Brăila	1870	propriu	—	bună	177,01	702.744	5.351	nu există	nu există	mediocră	19
11	" " Sec. din	Pacliu	1890	închiriat	1.800	mediocră	61,17	183.540	2.352	satisfăcătoare	nu există	nu există	38

EXTERNATE SECUNDARE

STAREA PARENTILOR ELEVIILOR

in anul scolar 1892-93

No. de ordine	DENUMIREA ȘCOLII	ORĂȘI	Profesiuni libere:														O P R E A N I						
			medici, ingineri, avocați	Profesori, institutori și învățători	Preoți	Magistrați	Funcționari publici	Funcționari comerciali	Agricultori, proprietari și ardenași	Țărani	Negustori	Meseriași și industriași	Rentieri	Banchieri	Milari	Servitori	Lucrători	Pensionari	TOTAL	De tată	De mamă	De tată și de mamă	TOTAL
1	Externatul Sec. No. 1	București	19	1	11	1	52	7	16	—	16	12	2	—	3	—	6	7	161	60	1	6	66
2	• • • 2	•	10	10	21	2	50	56	13	—	17	27	10	2	7	—	28	20	263	67	19	11	87
3	• • •	Iasi	9	20	26	8	62	9	40	—	61	12	1	1	3	—	28	19	273	68	—	6	69
4	• • •	Galați	1	6	6	—	21	—	8	1	21	9	—	—	2	—	1	4	79	28	2	6	35
5	• • •	Bacău	9	1	7	1	9	4	17	—	20	9	4	—	—	—	6	1	89	27	6	2	34
6	• • •	Ploesti	11	11	21	—	25	—	27	2	67	20	1	—	4	3	1	3	196	20	—	3	23
7	• • •	Porsani	1	4	9	—	17	—	16	—	29	7	—	1	1	—	—	—	86	24	6	6	35
8	• • •	Behlai	9	17	24	—	21	2	25	—	48	8	11	2	4	—	9	2	182	28	12	6	45
9	• • • "Fenetic Zamale"	Braila	—	1	2	—	17	—	7	8	44	3	1	—	—	1	5	1	95	23	4	3	30
10	• • • din	Botosani	7	11	7	—	56	—	16	—	66	22	—	4	1	—	—	3	183	9	3	24	36
11	• • •	Carlova	7	1	9	—	16	2	11	—	20	6	—	—	—	—	1	3	76	25	11	6	42
Total . . .			83	83	142	12	386	76	195	11	389	137	30	10	27	6	83	63	1679	339	63	74	496

B

ȘCOALE PROFESIONALE



1. PERSONALUL DIDACTIC
2. STATISTICA ELEVELOR
3. ELEVE DUPĂ CONFESIUNI
4. COSTUL INVĂȚĂMÎNTULUI
5. STAREA PĂRINȚILOR ELEVELOR
6. DATE PRIVITOARE LA ȘCOALELE PROFESIONALE.

INVĂȚĂMÎNTUL SECUNDAR DE FETE

SCOALE PROFESIONALE

CORPUL DIDACTIC

Anul școlar 1892—1893.

No. de ordine	DENUMIREA ȘCOALEI	ORAȘE	CORPUL DIDACTIC		
			Definitivi și provisorii	Suplinitori	TOTAL
1	Scoala Profesională No. 1 . . .	București	6	11	17
2	„ „ „ 2 . . .	„	2	8	10
3	„ „ din . .	Iași	8	—	8
4	„ „ „ . . .	Ploesci	5	1	6
5	„ „ „ . . .	Roman	4	3	7
6	„ „ Madona Dudu	Craiova	4	4	8
7	„ „ din . .	Caracal	—	6	6
8	„ „ „ . . .	T-Severin	—	6	6
		Total . . .	29	39	68

ȘCOALE PROFESIONALE (1)

NUMÉRUL ELEVILOR ÎNSCRISE

No. de ordine	DENUMIREA ȘCOALEI	ORAȘE	Clasa I			Clasa II			Clasa III			TOTAL		
			1889/90	1890/91	1891/92	1889/90	1890/91	1891/92	1889/90	1890/91	1891/92	1889/90	1890/91	1891/92
1	Școala Profesională din . . .	București	94	68	147	42	47	77	20	24	34	156	139	258
2	„ „ „ „ „ „	Iași	68	54	52	18	35	27	9	11	28	95	100	107
3	„ „ „ „ „ „	Roman	37	37	12	12	21	14	7	10	17	56	68	68
4	„ „ „ „ „ „	Ploesci	17	16	16	6	9	10	5	4	3	28	29	29
5	„ „ „ „ „ „	Caracal	—	—	28	—	—	—	—	—	—	—	—	38
	Total . . .		216	175	280	78	112	128	41	49	82	335	336	490
NUMÉRUL ELEVILOR PRESENTE LA EXAMEN														
1	Școala Profesională din . . .	București	70	62	106	39	37	63	18	21	31	127	120	206
2	„ „ „ „ „ „	Iași	42	31	34	16	26	22	9	8	18	67	65	74
3	„ „ „ „ „ „	Roman	21	21	17	12	16	9	7	9	15	40	46	41
4	„ „ „ „ „ „	Ploesci	12	11	11	5	8	6	5	3	3	22	22	20
5	„ „ „ „ „ „	Caracal	—	—	28	—	—	—	—	—	—	—	—	28
	Total . . .		145	125	196	72	87	106	39	41	67	256	253	369
NUMÉRUL ELEVILOR PROMOVATE														
1	Școala Profesională din . . .	București	13	34	91	18	32	63	13	18	28	44	84	182
2	„ „ „ „ „ „	Iași	33	18	25	11	15	18	7	3	13	51	36	66
3	„ „ „ „ „ „	Roman	15	13	16	9	16	9	6	9	15	30	38	39
4	„ „ „ „ „ „	Ploesci	9	10	10	4	7	5	3	3	3	16	20	18
5	„ „ „ „ „ „	Caracal	—	—	18	—	—	—	—	—	—	—	—	18
	Total . . .		70	75	159	42	70	95	29	33	59	141	178	313

(1) S'a creat, în 1891, o școală profesională la Caracal; și, în 1892, una la Craiova și una nouă în București.

ȘCOALE PROFESIONALE

ELIEVE DE CONFESIUNEA MOSAICĂ (INSCRISE)

Anii școlari 1889—90, 1890—91 și 1891—92.

No, de ordine	DENUMIREA ȘCOALELOR	ORAȘELE	NUMERUL ELIEVELOR DE RITUL MOSAIC, INSCRISE														
			Clasa I			Clasa II			Clasa III			Clasa IV			TOTAL		
			1889/90	1890/91	1891/92	1889/90	1890/91	1891/92	1889/90	1890/91	1891/92	1889/90	1890/91	1891/92	1889/90	1890/91	1891/92
1	Școala profesională	București	17	17	18	6	6	10	3	3	6	—	—	—	26	26	34
2	•	Iași	19	27	13	6	8	11	2	2	4	—	—	—	26	37	28
3	•	Ploiești	1	1	6	1	1	—	—	1	—	—	—	—	2	3	6
4	•	Roman	6	6	2	—	4	2	—	—	3	—	—	—	6	10	7
5	•	Garaul	—	—	4	—	—	—	—	—	—	—	—	—	—	—	4
6	• Madona Duda	Crăiova	—	—	—	—	—	2	—	—	1	—	—	—	—	—	3
	Total		43	51	43	12	19	25	5	6	14	—	—	—	60	76	82

Elievele Catolice, Protestante și de alte Confesiuni, înscrise

- 1889—90 Catolice 9— Protestante 3— Alte confesiuni 6.
- 1890—91 „ 3— „ 3— „ 6.
- 1891—92 „ 15— „ 1— „ 6.

ȘCOALE PROFESIONALE

ELEVII DE CONFESIUNE MOSAICĂ (PRESENTE LA EXAMEN)

Anii școlari 1889—90, 1890—91 și 1891—92

No. de ordine	DENUMIREA ȘCOALEI	ORAȘE	NUMERUL ELEVILOR DE RITUL MOSAIC, PRESENTE LA EXAMEN														
			Clasa I			Clasa II			Clasa III			Clasa IV			TOTAL		
			1889/90	1890/91	1891/92	1889/90	1890/91	1891/92	1889/90	1890/91	1891/92	1889/90	1890/91	1891/92	1889/90	1890/91	1891/92
1	Școala Profesională	București	10	10	18	5	5	8	3	3	6	—	—	—	18	18	31
2	„ „ „ „ „ „ „ „	Iași	13	16	10	5	6	10	2	2	2	—	—	—	20	24	23
3	„ „ „ „ „ „ „ „	Ploesci	1	—	4	1	—	—	—	1	—	—	—	—	2	1	4
4	„ „ „ „ „ „ „ „	Roman	2	6	1	—	3	1	—	—	2	—	—	—	2	9	4
5	„ „ „ „ „ „ „ „	Caracul	—	—	2	—	—	—	—	—	—	—	—	—	—	—	2
6	„ „ „ „ „ „ „ „	Craiova	—	—	—	—	—	—	—	—	—	—	—	—	—	—	—
Total . . .			26	32	35	11	14	19	5	6	10	—	—	—	42	52	64

Elevii Catolice, Protestante și alte Confesiuni, prezente la examen

1889— Catolice 9.— Protestante 3.— Alte confesiuni 5.
 1890— „ 1.— „ 0.— „ 4.
 1891— „ 7.— „ 0.— „ 4.

COSTUL INVĂȚĂMÎNTULUI

Anul școlar 1889 — 1890

No. de ordine	DENUMIREA ȘCOALEI	ORAȘE	NUMERUL elevilor			SUMELE CHELTUITE			CÂT VINE DE ELEVE		
			Inscrise	Prezente la examen	Pro-movate	Personal	Material	TOTAL	Inscrise	Prezente la examen	Promovate
1	Școala Profesională	București	156	127	44	28.182,12	1.150,—	29.332,12	188,—	230,96	664,64
2	„	Iasi	95	67	51	28.474,—	1.136,—	29.610,—	311,65	441,94	580,59
3	„	Roman	36	40	30	23.040,—	1.136,—	24.176,—	430,34	694,40	805,86
4	„	Ploesti	28	22	16	19.680,—	1.136,—	20.816,—	743,43	946,18	1.227,50
		Total . . .	335	256	141	99.376,12	4.558,—	103.934,12	Media: 310,29	409,59	737,11

ANUL ȘCOLAR 1890 — 91

1	Școala Profesională	București	139	120	84	32.880,—	1.186,—	34.066,—	245,08	283,82	405,64
2	„	Iasi	100	65	36	31.644,—	1.000,—	32.644,—	328,44	562,21	906,77
3	„	Roman	68	46	38	23.040,—	1.136,—	24.176,—	352,52	524,70	636,21
4	„	Ploesti	29	22	20	19.680,—	1.136,—	20.816,—	717,79	946,18	1.040,80
		Total . . .	336	253	178	107.244,—	4.458,—	111.702,—	Media: 282,67	441,53	627,56

ANUL ȘCOLAR 1891 — 92

1	Școala Profesională	București	258	208	182	37.654,—	1.236,—	38.890,—	152,67	188,38	213,88
2	„	Iasi	107	74	66	33.960,—	1.000,—	34.960,—	326,72	491,55	624,28
3	„	Roman	58	41	39	18.321,—	1.000,—	19.321,—	333,12	471,24	495,41
4	„	Ploesti	29	20	18	19.680,—	1.136,—	20.816,—	717,79	1.040,80	1.093,53
		Total . . .	452	341	295	109.615,—	4.372,—	113.987,—	Media: 292,16	334,38	382,94

ȘCOALE PROFESIONALE

Anul înființării școlii și starea localului. — Starea cabinetelor de fizică, de chimie și istoria naturală. — Starea bibliotecii.

Anul școlii 1891—92.

No. de ordine	DENUMIREA ȘCOALEI	ORAȘE	Anul fondării	Felul localului	Chiria anuală	Starea localului	Suprafața școlii în m. p.	Volumul școlii în m. c.	Cât vine de elevă	Biblioteca No. volum.
1	Școala Profesională	București	1877	Închiriat	16.000	De suficient	161.36	1833,100	161.36	631
2	"	București	1877	proprie	—	sală de fizică, de chimie și de istoria naturală	181.60	678,000	6.658	164
3	"	București	1880	Închiriat	1.800	"	97.82	318,700	6.318	32
4	"	București	1880	"	1.650	"	81.92	340,700	6.320	5
5	"	București	1891	"	—	"	96.00	348,000	10.000	—
6	"	București	1880	"	—	"	161.00	—	—	—

STAREA PĂRINȚILOR ELEVILOR
în anul școlii 1892—93.

No. de ordine	DENUMIREA ȘCOALEI	ORAȘE	STAREA PĂRINȚILOR ELEVILOR													ORGANI							
			Profesiuni libere: medici, ingineri, avocați	Profesori, institutori și învățători	Preoți	Magistrați	Funcționari publici	Funcționari comerciali	Agricultori, proprietari sau arendași	Țărani	Negustori	Meseriași sau industriași	Rentieri	Banchieri	Militari	Servitori	Lucrători	Pensionari	TOTAL	De tată	De mamă	De tată și de mamă	TOTAL
1	Școala Profesională	București	15	1	9	—	77	4	8	1	72	67	9	2	2	5	—	2	275	61	16	6	73
2	"	București	—	6	9	—	12	3	5	—	10	11	—	—	2	48	3	109	25	1	1	27	
3	"	București	2	6	9	—	4	1	4	—	10	13	—	—	2	18	—	67	20	4	1	26	
4	"	București	1	1	4	—	2	—	—	1	8	2	—	—	1	1	1	21	—	—	—	2	28
		Total	18	13	30	—	95	8	17	2	100	93	9	2	2	7	67	6	471	101	21	10	163

TABELE RESUMATIVE
ALE
INVÊȚĂMÎNTULUI SECUNDAR
DE
FETE

MIȘCAREA POPORAȚIUNEI ȘCOLARE PE CLASE

ELEVE ÎNSCRISE

No. de ordine	DENUMIREA ȘCOLILOR												T O T A L								
	Clasa I	Clasa II	Clasa III	Clasa IV	Clasa V	Clasa VI	1889/90	1890/91	1891/92	1889/90	1890/91	1891/92									
1	124	167	139	111	118	137	104	113	108	76	95	108	69	74	91	30	29	—	605	636	603
2	632	756	789	382	419	438	262	277	335	177	217	230	117	119	195	—	—	—	1.670	1.818	1.987
3	216	175	280	78	112	128	41	49	82	—	—	—	—	—	—	—	—	—	335	336	490
Total ..	972	1098	1228	571	649	703	407	439	525	253	312	338	177	193	286	30	29	—	2.310	2.750	3.080

ELEVE PRESENTE LA EXAMEN

1	119	153	140	107	112	126	98	109	102	72	91	102	60	73	86	30	29	—	486	537	556
2	513	641	608	350	366	379	244	257	304	163	220	205	106	116	173	—	—	—	1.406	1.600	1.669
3	145	125	196	72	87	106	39	41	67	—	—	—	—	—	—	—	—	—	256	253	369
Total ..	807	919	944	529	573	611	381	416	473	235	302	307	166	181	259	30	29	—	2.148	2.421	2.594

ELEVE PROMOVATE

1	84	126	115	97	94	117	89	103	90	70	90	94	68	72	82	30	29	—	428	514	498
2	279	410	395	176	282	296	152	194	235	97	173	182	50	109	167	—	—	—	794	1.168	1.275
3	70	75	159	42	70	95	29	33	69	—	—	—	—	—	—	—	—	—	141	178	313
Total ..	433	611	669	315	446	508	270	330	384	167	263	276	148	181	249	30	29	—	1.363	1.800	2.086

Miscarea populației școlare în privința confesiunii elevilor pe anii 1889—90, 1890—91 și 1892.

NUMÉRUL ELEVILOR ÎNSCRISE

No. de ordine	Înscriși			Ortodoxe			Neortodoxe			Mosaice			Catolice			Alte Confesiuni		
	1889/90	1890/91	1891/92	1889/90	1890/91	1891/92	1889/90	1890/91	1891/92	1889/90	1890/91	1891/92	1889/90	1890/91	1891/92	1889/90	1890/91	1891/92
1	505	536	603	505	536	583	—	—	—	—	—	—	—	—	—	—	—	—
2	1570	1818	1987	1387	1573	1701	183	245	286	161	219	251	—	—	—	—	—	—
3	335	336	490	257	253	387	78	83	103	60	76	82	9	1	15	7	9	15

NUMÉRUL ELEVILOR PRESENTE LA EXAMEN

No. de ordine	Prezente la examen			Ortodoxe			Neortodoxe			Mosaice			Catolice			Alte Confesiuni		
	1889/90	1890/91	1891/92	1889/90	1890/91	1891/92	1889/90	1890/91	1891/92	1889/90	1890/91	1891/92	1889/90	1890/91	1891/92	1889/90	1890/91	1891/92
1	486	507	556	486	567	556	—	—	—	—	—	—	—	—	—	—	—	—
2	1406	1690	1669	1241	1394	1453	165	206	216	147	182	185	11	15	17	7	9	14
3	256	233	369	197	196	300	59	137	69	42	52	64	9	1	1	8	4	4

NUMÉRUL ELEVILOR PROMOVATE

No. de ordine	Promovate			Ortodoxe			Neortodoxe			Mosaice			Catolice			Alte Confesiuni		
	1889/90	1890/91	1891/92	1889/90	1890/91	1891/92	1889/90	1890/91	1891/92	1889/90	1890/91	1891/92	1889/90	1890/91	1891/92	1889/90	1890/91	1891/92
1	428	514	498	428	514	498	—	—	—	—	—	—	—	—	—	—	—	—
2	794	1168	1275	682	1029	1190	112	139	175	101	121	149	8	12	15	3	6	11
3	141	178	313	95	135	250	46	43	63	26	32	52	15	7	7	5	4	4

TABELA MATERIILOR

	PAGINA
Raport către d. Ministru al Cultelor și Instrucțiunii publice	V
Invățământul secundar de băeți	IX

A. STATISTICA ÎNVĂȚĂMÂNTULUI SECUNDAR DE BĂEȚI

<i>I. Licee clasice</i>	3
Personalul didactic	4
Elevi înscriși	5
Elevi prezenți la examen	6
Elevi promovați	7
Elevi de confesiunea mosaică (înscriși)	8
" " " " (prezenți la examen)	9
" " " " (promovați)	10
Elevi catolici, protestanți și de alte confesiuni, înscriși, prezenți la examen și promovați	11
Costul învățământului	12-14
Starea părinților elevilor	15
Anul înființării școlii și starea localului.— Starea cabinetelor de fizică, de chimie și de istoria naturală.— Starea bibliotecii	16
<i>II. Gimnaziile clasice</i>	17
Corpul didactic	18
Elevi înscriși	19
Elevi prezenți la examen	20
Elevi promovați	21
Elevi de ritul mosaic (înscriși)	22
" " " " (prezenți la examen)	23
" " " " (promovați)	24
Elevi catolici, protestanți și de alte confesiuni, înscriși, prezenți la examen și promovați	25

	PAGINA
Costul învățământului	26-28
Anul înființării școlii și starea localului.—Starea cabinetelor de fizică, de chimie și de istoria naturală.— Starea bibliotecii .	29
Starea părinților elevilor	30
<i>III. Liceu și gimnaziu reale</i>	31
Corpul didactic	32
Elevi înscriși	33
Elevi prezenți la examen	34
Elevi promovați	35
Elevi după confesiuni (înscriși)	36
" " " (prezenți la examen)	37
" " " (promovați)	38
Costul învățământului	39-41
Anul înființării școlii și starea localului.—Starea cabinetelor de fizică, de chimie și de istoria naturală.— Starea bibliotecii .	42
Starea părinților elevilor	43
<i>IV. Institute pedagogice</i>	45
Corpul didactic	46
Elevi înscriși, prezenți la examen și promovați	47
Costul învățământului	48
Anul înființării școlii și starea localului.—Starea cabinetelor de fizică, de chimie și de istorie naturală.— Starea bibliotecii .	49
Starea părinților elevilor	50
<i>V. Seminare</i>	51
Corpul didactic	52
Elevi înscriși	53
Elevi prezenți la examen	54
Elevi promovați	55
Costul învățământului	56-58
Anul înființării școlii și starea localului.—Starea cabinetelor de fizică, de chimie și de istoria naturală.— Starea bibliotecii .	59
Starea părinților elevilor	60

TABELE RESUMATIVE ALE ÎNVĂȚĂMÎNTULUI SECUNDAR DE BĂIEȚI

Elevi înscriși, prezenți la examen și promovați	62
Mișcarea populației școlare pe clase	63
" " " în privința confesiunii elevilor	64
Proporția diferitelor confesiuni	65
Costul învățământului	66

B. INVĂȚĂMÎNTUL SECUNDAR DE FETE

<i>I. Institute pedagogice și externate secundare</i>	75
Corpul didactic	76
Eleve înscrise	77
Eleve prezente la examen	78
Eleve promovate	79
Eleve de confesiunea mosaică, (înscrise)	80
“ “ “ “ (prezente la examen)	81
“ “ “ “ (promovate)	82
Costul învățămîntului	83-85
Anul înființării școlii și starea localului.—Starea cabinetelor de fizică, de chimie și de istoria naturală.—Starea bibliotecii .	86-87
Starea părinților elevilor	88
<i>II. Școli profesionale</i>	89
Corpul didactic	90
Numărul elevilor înscrise	91
Eleve de confesiune mosaică (înscrise)	92
“ “ “ “ (prezente la examen)	93
“ “ “ “ (promovate)	94
Costul învățămîntului	95
Anul înființării școlii și starea localului.—Starea cabinetelor de fizică, de chimie și de istoria naturală.—Starea bibliotecii .	96

TABELE RESUMATIVE ALE INVĂȚĂMÎNTULUI SECUNDAR DE FETE

Mișcarea populației școlare pe clase	98
“ “ “ în privința confesiunii	99

DIAGrame

<i>Diagramul No. 1.</i> Mișcarea populației în școlile secundare de băieți de la 1876 până la 1892	67
<i>Diagramul No. 2.</i> Proportia diferitelor confesiuni	67
<i>Diagramul No. 3.</i> Mișcarea școlară în seminarele din Muntenia și Moldova	67

BIBLIOTECA CENTRALĂ
UNIVERSITĂȚII
BUCUREȘTI

